

Genehmigung und Qualitätssicherung

In Übereinstimmung mit den Firmengrundsätzen von Stago BV werden unsere Produkte geprüft und genehmigt

Unsere Produktionsbetriebe arbeiten nach der Zertifizierung ISO 9000.

Testcertificates and quality approvals:

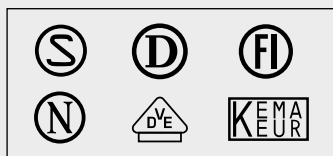
In accordance with the policy of Stago BV are our products tested and approved.

Our production facilities work according to ISO 9000 standards.



Wir arbeiten nach den folgenden Qualitätsstandards:

We work together with the following institutes:



Handelsmarken:

Die in dieser Broschüre genannten Betriebsnamen und Handelsmarken von Thorsman sind:
CYB, F80.

Trademarks:

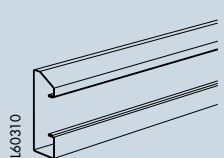
The in this brochure mentioned company names and registered trade names of Thorsman are:
CYB, F80

Brüstungskanal aus Stahlblech, Steel Walltrunking TAS+

Schnelle und sichere Installation mit TAS+

Quick and safe installation with TAS+	2
Ein komplettes System - A complete system.....	4
Systembeschreibung - System description	4
Abbildungen - Pictures	5
Abmessung - Dimensions.....	6
Farbauswahl - Colour choice	11
CYB- Einbauprogramm für Daten- und Kommunikationstechnik - Power and Data outlets	12
CYB- Schaltermaterial - Switches	13
Sortiment - Assortment	
110/52	16
110/72	18
110/90	20
130/72	22
130/90	24
165V/52	26
165W/52	28
170/72	30
170/90	32
183-2/72	34
183-2/90	36
200/72	38
215V-2/52	40
233-2/72	42
233-2/90	44
Kabelzubehör, allgemein	
Common Trunking, accessories.....	46
Montageanweisungen - Mounting instructions....	48

Zeichnungen/Fotos - Line drawings/Photos



Die Nummern neben den Strichzeichnungen oder Abbildungen betreffen nur das digitale Bildmaterial

The number behind line drawings and photos is intended only for ordering digital material.

Bei Bestellung bitte die Artikelnummer (T- Nummer) verwenden.
When ordering products, use the article number (T-number) in the table.

*Einfache (Ein-Mann-) Montage mit oder ohne Konsole.
Simple (One-man-) mounting with or without console.*



Durch die gelochte Rückwand entfällt das Bohren der Kanäle. Damit ist die einfache, schnelle Montage auf Wänden und Konsolen realisiert.

Because of the holes in the back of the body there is no need to drill holes in the body itself. Simple and fast mounting on the wall or on the brackets is in this way guaranteed.

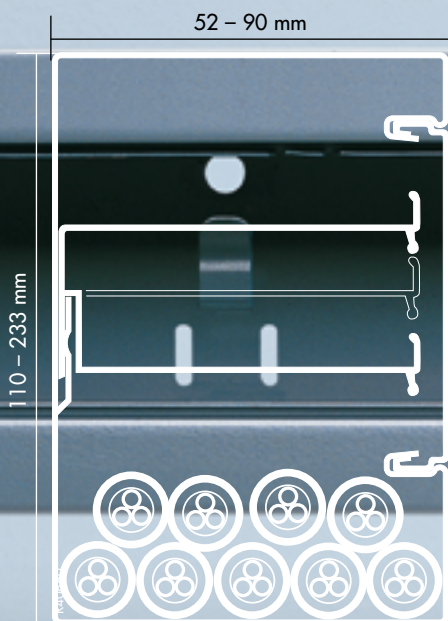
Grosse Auflagefläche mit Langlöchern für schnelle und stabile Montage an der Konsole. Intelligente Abstimmung zwischen Kanal- und Konsolen-Schlitzen. Ein Befestigungspunkt auf der Kanalrückseite wird garantiert getroffen.

Large mountingplate with wide holes to ensure that a mountinghole in the body will be found.



Front-Erdung durch integrierte Erdungskralen ohne Zubehör: einfach, schnell und absolut sicher. Kanal-Erdung schnell und einfach durch gestanzte Erdungsklemmen im Kanal.

Front earthing through intergrated scraping earth contacts without any accessories: simple, quick and absolutly safe.

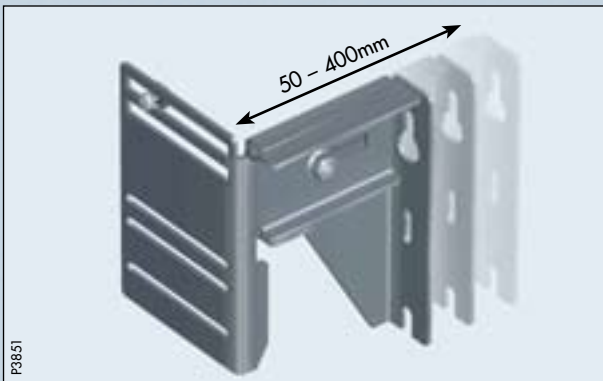


*8 verschiedene Höhen und 3 Tiefen
8 different hights and 3 width's*

Hohe Kabelkapazität durch optimierte Geometrie und neue Kanalgrößen.

High loading capacity because the trunkings geometry is optimized

Der grosse Verstellbereich, von 50 - 400mm, wird mit 5 Konsolen in 2 Höhen abgedeckt.
 The large mounting range, from 50 to 400mm, is covered with 5 brackets in 2 heights.



Schnelle und sichere Montage mit dem neuen TAS+

TAS+ von Thorsman ist ein völlig neuer Brüstungskanal aus Stahlblech. TAS+ wurde mit dem Ziel entwickelt, ein Optimum an Montagefreundlichkeit zu erreichen.

15 verschiedene Größen und ein umfangreiches Sortiment an Installationsgeräten

15 verschiedene Größen von 110mm bis 233mm Höhe und in 3 unterschiedlichen Tiefen.

Ein-Mann-Montage


Einfache (Ein-Mann-Montage) Montage mit oder ohne Konsole.

Fronterdung ohne Zubehör

Die Frontabdeckung des TAS+ wird durch intergrierte Erdungskralen hergestellt. Das Unterteil wird über die vorgestanzten Erdungslaschen in der Kanalrückwand geerdet.

Pulverbeschichtung in allen RAL und NCS Farben

TAS+ kann auf Wunsch in allen RAL und NCS Farben beschichtet werden.



Nimmt das CYB Installationsgeräteprogramm sowie Fremdfabrikate durch die F80 Frontöffnung ideal auf

The cable trunking can be equipped with CYB as well as with other 80mm outled brands.

Farbwahl - Colour choice

Standardfarbe ist RAL 9010. Auf Anfrage sind alle RAL und NCS Farben möglich. Zusätzliche Informationen siehe Seite 11.

The standard colour of TAS+ is RAL 9010. On request all RAL and NCS colours are possible. More information regarding painting see page 11.

Quick and safe mounting with the new TAS+

TAS+ is a new line of Walltrunking made out of sheet steel. TAS+ is developed to ensure an optimum in easy mounting.

15 sizes and large assortment in outlets

15 sizes in a range of 110mm to 233mm and in 3 different heights.

One-Man-Mounting

Simple One-Man-Mounting mounting with or without brackets.

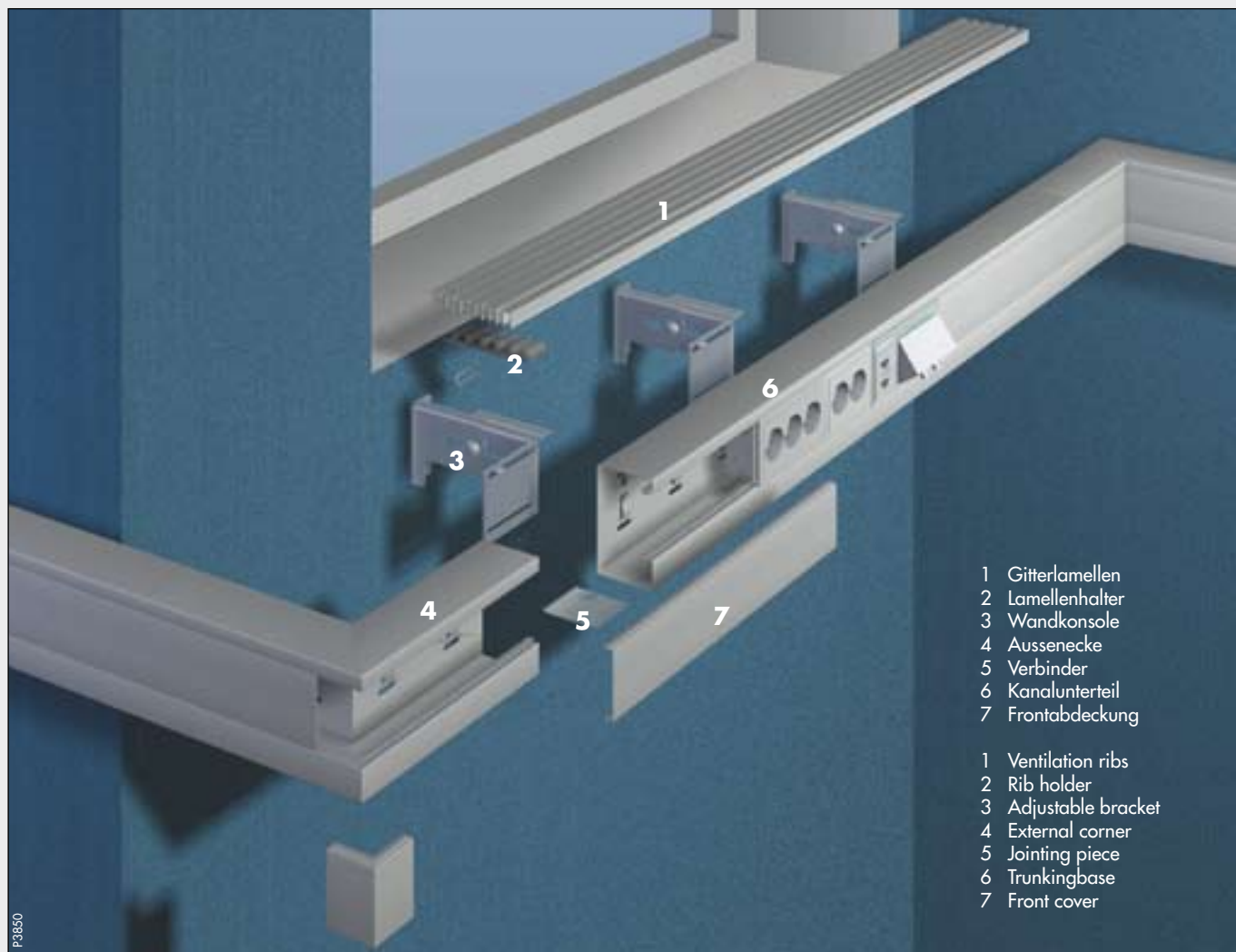
Front cover earthing without accessories

Easy, fast and 100% safe earthing of the front cover without any accessories through scraping earth contacts in the body.

Colours

TAS+ can be coated in every RAL or NCS colour.

Ein komplettes System - A complete system



- 1 Gitterlamellen
- 2 Lamellenhalter
- 3 Wandkonsole
- 4 Aussenecke
- 5 Verbinder
- 6 Kanalunterteil
- 7 Frontabdeckung

- 1 Ventilation ribs
- 2 Rib holder
- 3 Adjustable bracket
- 4 External corner
- 5 Jointing piece
- 6 Trunkingbase
- 7 Front cover

Kurzinformation

Beschreibung

TAS+ ist ein Metallkanal, bei dem die Frontabdeckung ohne zusätzliches Zubehör geerdet wird. Das Sortiment umfasst U-förmige und V/W-förmige Kanäle, mit einem oder zwei Zügen. Das Kanalsystem TAS+ ist dank des breiten Angebotes an Formteilen und Zubehör für alle Anwendungen geeignet.

Vorteile

- Ein-Mann-Montage durch vorgestanzte Löcher in der Rückwand des Unterteils
- Fronterdung durch integrierte Erdungskralen ohne Zubehör: Einfach, schnell und 100% sicher
- Lieferlängen: Unterteil und Fronten sind 2500mm. Sonderlängen auf Anfrage.
- Optimierte Form der F80-Öffnung für optimale Anpassung an alle Arten von Standardgeräten.
- Erhöhte Kabelkapazität im unteren Kanalteil durch verbesserte Geometrie und Größe.

Basic data

Description

Sheet steel cable trunking for surface mounting on wall or on brackets. Designed mainly for installation at mid-wall (window-sill) or skirting level. Also suitable as feeder trunking. Cable shelves can be used to divide the trunking into various compartments.

Benefits

- One-Man-Mounting through pre-punched key-holes in the back of the body
- Easy, fast and 100% safe earthing of the front cover without any accessories
- Delivery lengths: Standard lengths of base and cover are 2500mm. Other lengths available on request.
- Optimal form of F80 front provides possibility to mount all standard 80mm outlets.
- High cable capacity because of good geometry





P3878

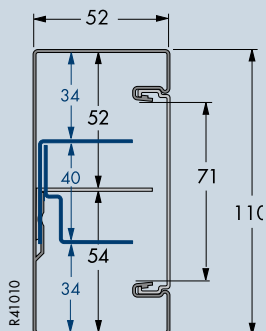
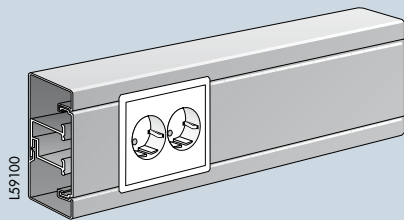


P3879

Konstruktion und Abmessungen - Design and Dimensions, TAS+

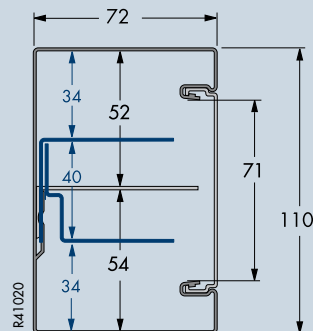
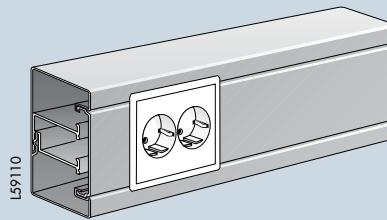
110/52

Zur Montage auf Konsolen oder direkt auf der Wand.
For wall surface mounting or on brackets.
(Produktinformation siehe Seite 16, product info see page 16).



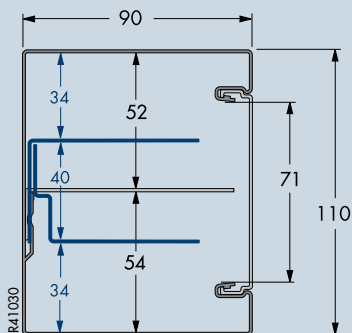
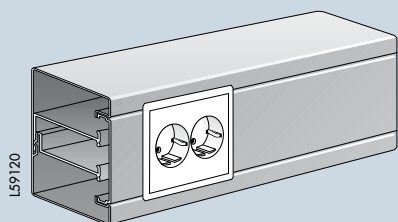
110/72

Zur Montage auf Konsolen oder direkt auf der Wand.
For wall surface mounting or on brackets.
(Produktinformation siehe Seite 18, product info see page 18).



110/90

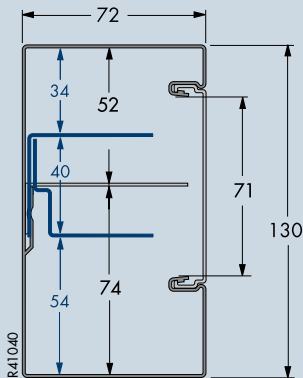
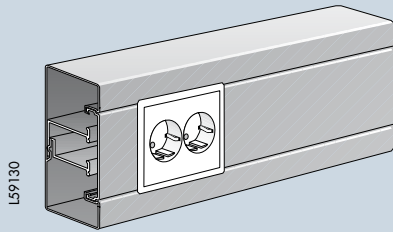
Zur Montage auf Konsolen oder direkt auf der Wand.
For wall surface mounting or on brackets.
(Produktinformation siehe Seite 20, product info see page 20).



Konstruktion und Abmessungen - Design and Dimensions, TAS+

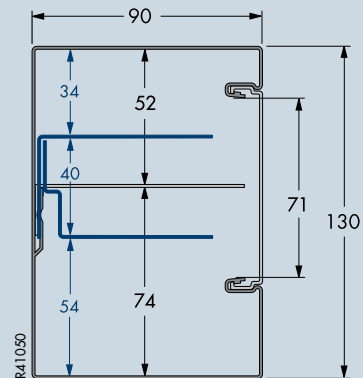
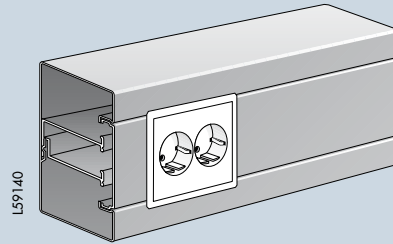
130/72

Zur Montage auf Konsolen oder direkt auf der Wand.
For wall surface mounting or on brackets.
(Produktinformation siehe Seite 22, product info see page 22).



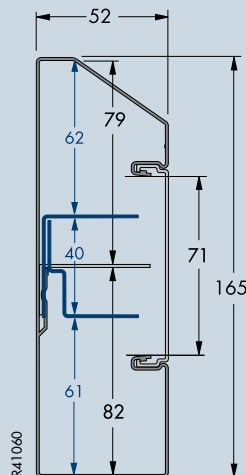
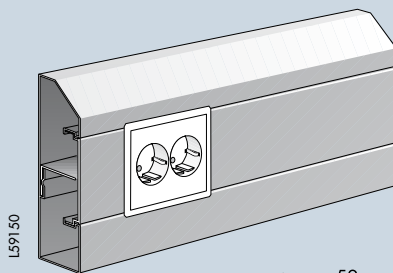
130/90

Zur Montage auf Konsolen oder direkt auf der Wand.
For wall surface mounting or on brackets.
(Produktinformation siehe Seite 24, product info see page 24).



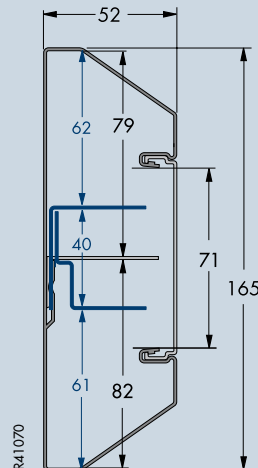
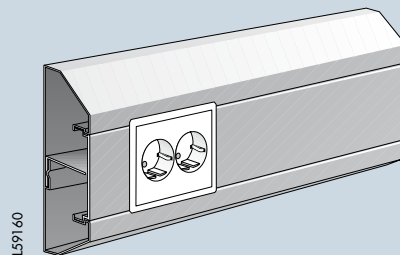
165V/52

Zur Montage auf Konsolen oder direkt auf der Wand.
Kann auch als Sockelleistenkanal eingesetzt werden.
For wall surface mounting or on brackets.
Can also be used as skirting trunking.
(Produktinformation siehe Seite 26, product info see page 26).



165W/52

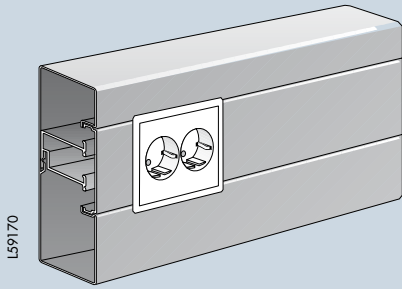
Zur Montage auf Konsolen oder direkt auf der Wand.
For wall surface mounting or on brackets.
(Produktinformation siehe Seite 28, product info see page 28).



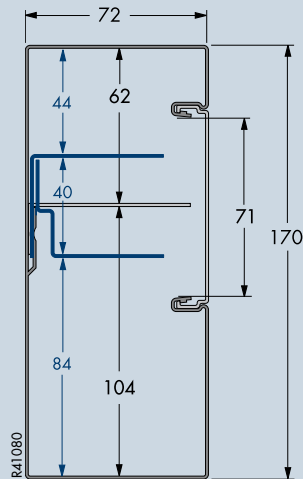
Konstruktion und Abmessungen - Design and Dimensions, TAS+

170/72

Zur Montage auf Konsolen oder direkt auf der Wand.
For wall surface mounting or on brackets.
(Produktinformation siehe Seite 30, product info see page 30).

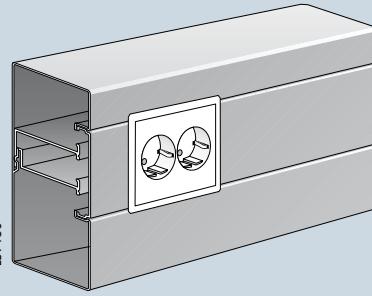


L59170

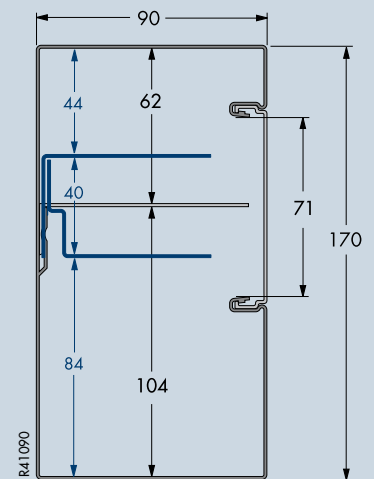


170/90

Zur Montage auf Konsolen oder direkt auf der Wand.
For wall surface mounting or on brackets.
(Produktinformation siehe Seite 32, product info see page 32).

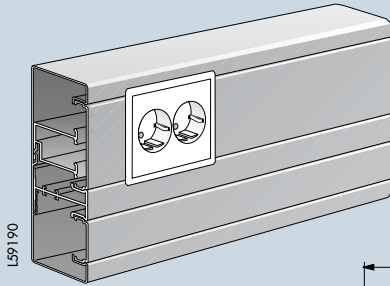


L59180

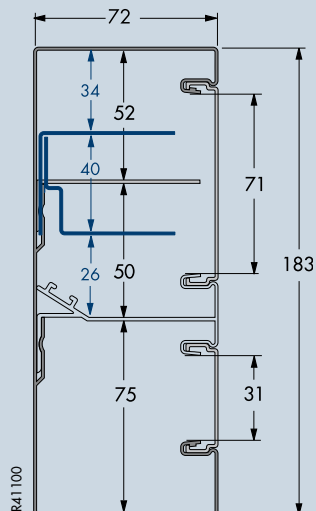


183-2/72

Zur Montage auf Konsolen oder direkt auf der Wand.
Zwei geschirmte Züge mit getrennten Frontabdeckungen.
For wall surface mounting or on brackets.
2 separate compartments with separate covers.
(Produktinformation siehe Seite 34, product info see page 34).

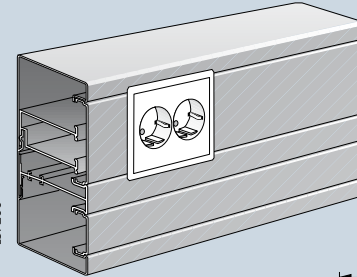


L59190

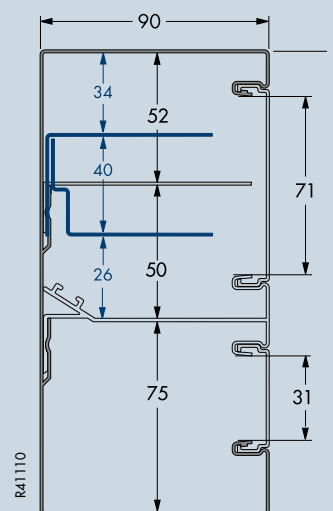


183-2/90

Zur Montage auf Konsolen oder direkt auf der Wand.
Zwei geschirmte Züge mit getrennten Frontabdeckungen.
For wall surface mounting or on brackets.
2 separate compartments with separate covers.
(Produktinformation siehe Seite 36, product info see page 36).



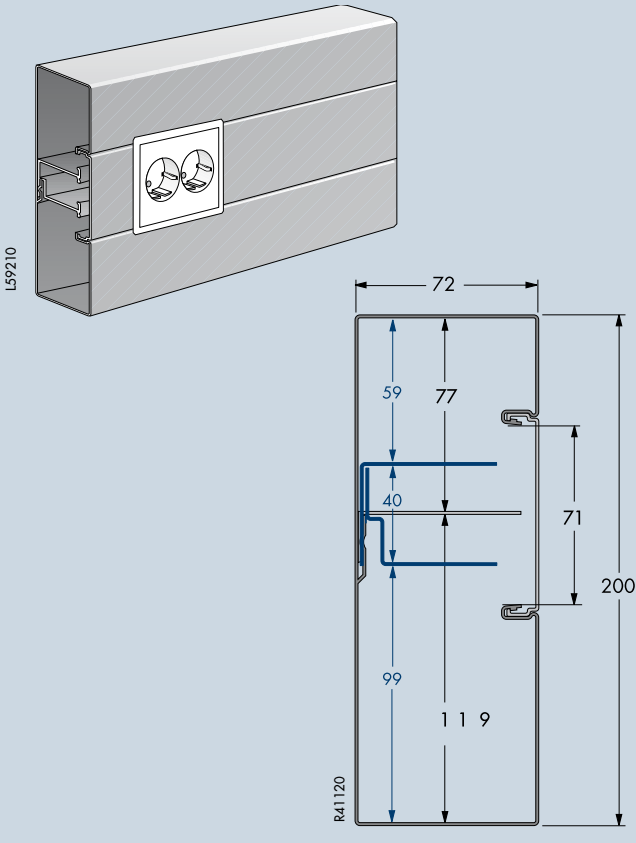
L59200



Konstruktion und Abmessungen - Design and Dimensions, TAS+

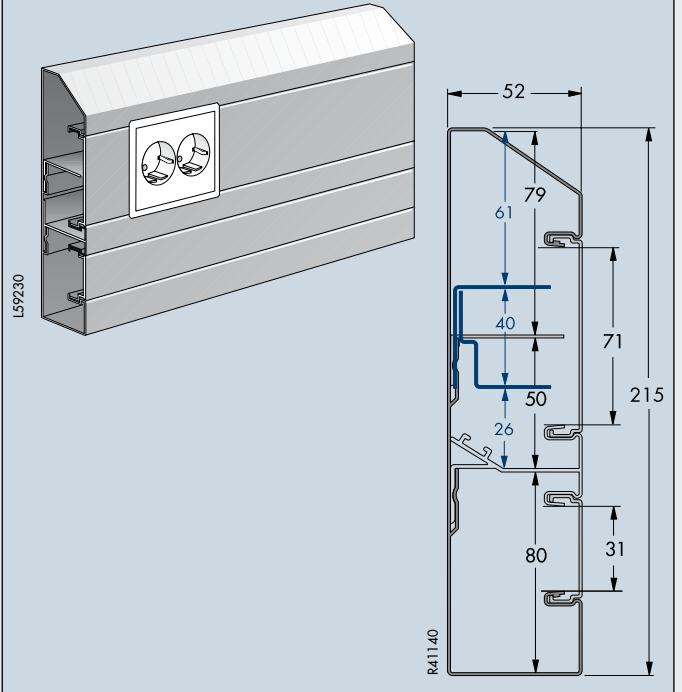
200/72

Zur Montage auf Konsolen oder direkt auf der Wand.
For wall surface mounting or on brackets.
(Produktinformation siehe Seite 38, product info see page 38).



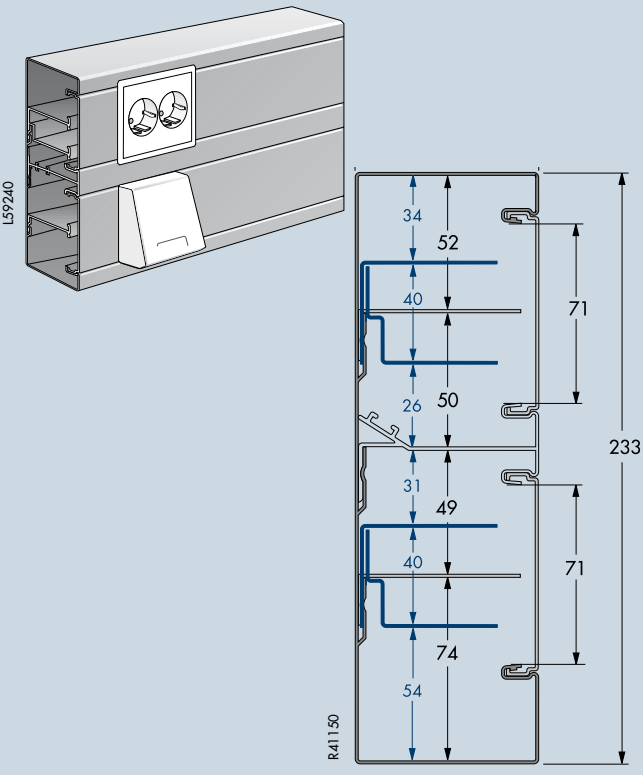
215V/52

Zur Montage auf Konsolen oder direkt auf der Wand.
Zwei geschirmte Züge mit getrennten Frontabdeckungen.
Kann auch als Sockelleistenkanal eingesetzt werden.
For wall surface mounting or on brackets.
2 separate compartments with separate covers.
Can also be used as skirting trunking.
(Produktinformation siehe Seite 40, product info see page 40).



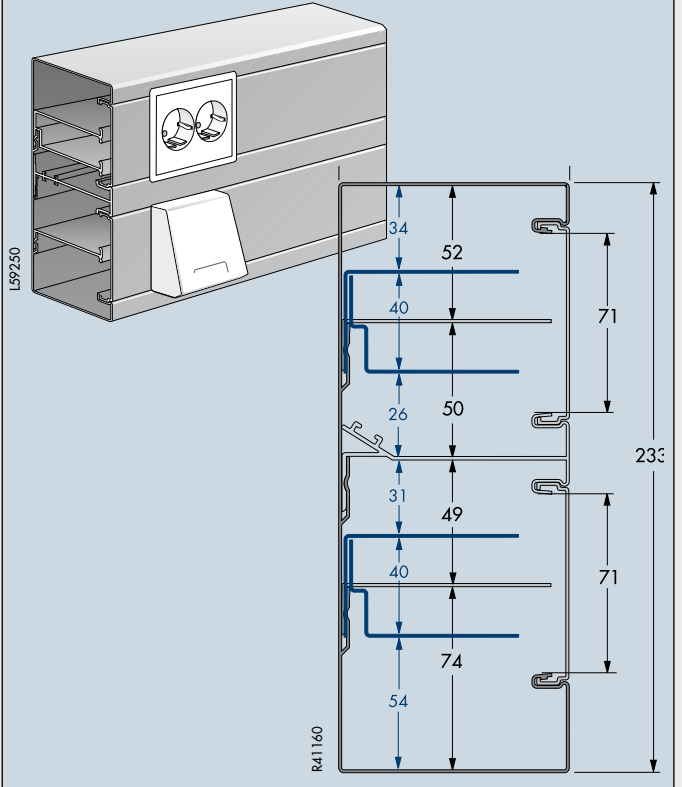
233-2/72

Zur Montage auf Konsolen oder direkt auf der Wand.
Zwei geschirmte Züge mit getrennten Frontabdeckungen.
For wall surface mounting or on brackets.
2 separate compartments with separate covers.
(Produktinformation siehe Seite 42, product info see page 42).



233-2/90

Zur Montage auf Konsolen oder direkt auf der Wand.
Zwei geschirmte Züge mit getrennten Frontabdeckungen.
For wall surface mounting or on brackets.
2 separate compartments with separate covers.
(Produktinformation siehe Seite 44, product info see page 44).





Alle Produkte aus Stahl können in beliebigen NCS- und RAL-Farben und mit beliebigen Glanzwerten pulverbeschichtet werden. Neben der Standardfarbe RAL 9010, sind noch neun andere Farben als Pulver am Lager.

Innerhalb der gelieferten Charge können geringfügige Schattierungsabweichungen auftreten, auch innerhalb derselben RAL/NCS Farben. Diese geringfügigen Farbabweichungen sind kein Mangel an der Ware.

All products in steel can be powder coated in any RAL or NCS colour and gloss. Beside the standard colour RAL 9010 we have stocked nine other colours. There may be a slight difference in shade between batches delivered, even with the same RAL/NCS code. These small differences are not due to failure in the products.

RAL Farben lagermäßig verfügbar / RAL Colours in stock



RAL 9010
Code: L01 Mattglanzend - Semi gloss
Code: L02 Hochglanz - High gloss



RAL 1013
Code: L06 Hochglanz - High gloss
Code: L07 Mattglanzend - Semi gloss




RAL 7035
Code: L22 Hochglanz - High gloss



RAL 1018
Code: L61 Hochglanz - High gloss



RAL 9001
Code: L04 Hochglanz - High gloss




RAL 9005
Code: L24 Hochglanz - High gloss




RAL 5022
Code: L51 Hochglanz - High gloss



RAL 6026
Code: L71 Hochglanz - High gloss



RAL 9016
Code: L05 Hochglanz - High gloss



RAL 9002
Code: L21 Hochglanz - High gloss



RAL 3020
Code: L41 Hochglanz - High gloss

Hinweis: Aus drucktechnischen Gründen kann die Farbdarstellung von den jeweiligen Bezugsfarben abweichen.
Note: For technical reasons due to the printing process, the colour representations may deviate slightly from the reference colours.

CYB- Installationsgeräte für 230V, Kommunikation und Datentechnik. CYB- Service content for 230V, communication and data.



Das CYB- Programm an Steckdosen, Schaltern und Elektronik für 230V, Kommunikation und Datentechnik wurde stark erweitert.

In die Montagerahmen passen alle Montageplatten für alle Anschlüsse, ohne dass der Raum dahinter für die Verlegung von Leitungen blockiert wird. (2)


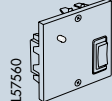
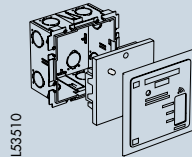
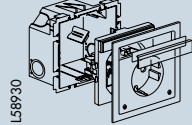
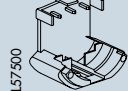
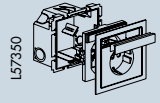
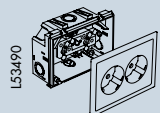
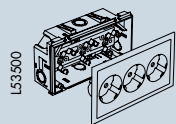
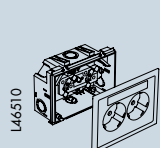
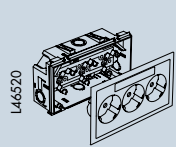
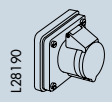
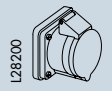
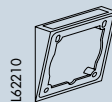
Die Kennzeichnung der Installationsgeräte erfolgt durch Etikettenfenster, die bei Demontage der Abdeckung an der Dose bleiben. (3)

Die aufgeführten Installationsgeräte sind nur eine Auswahl des Gesamtprogramms. Für weitere Anwendungen kontaktieren Sie bitte Ihren Vertriebspartner.


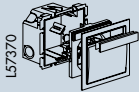

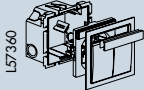
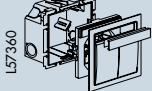
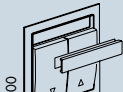
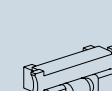

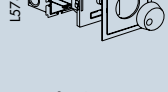
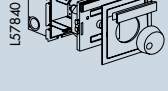
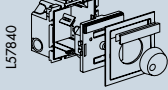
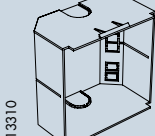
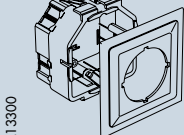
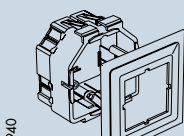

The CYB- program covers a major part of the range for low current, telecommunication and data transmission as well as power.

Mountingplates for all type's of connectors can be placed in the cover plate. Because a mountingbox is not necessary, a lot of space is available behind the outlet. (2)

Marking is done directly on the mounting frame so that the marking remains in place when the cover is removed. (3) In this catalogue we have a small range of CYB-products. If you need more or specific information, please contact your Customer Service Department.

	Typ Type	Farbe Colour	Beschreibung Description	Abmessungen Dimensions A/B/C	Verp. Unit	Kg/Stk. piece	Art. nr. T-
Überspannungsschutz / Overvoltage protector Anschlusssatz mit Überspannungsschutz, Klasse C, 16A/230V, TN-Netz Connection Kits Overvoltage Protector, class C, 16A/230V, TN-systems							
	CYB-PP	RAL 9010	Überspannungsschutz Austauscheinheit	84/53/84 72/35/69	1 1	0,112 0,065	5972 001 5972 005
	CYB-PS CYB-PP	RAL 9010	Steckdose Klasse D Austauscheinheit Klasse D	84/52/84 45/32/50	1 1	0,146 0,018	5975 011 5972 030
	CYB-PP CYB-PS	RAL 9010	Overvoltage protector Exchange unit	84/53/84 72/35/69	1 1	0,112 0,065	5972 011 5972 005
	CYB-PS CYB-PP	RAL 9010	Socket outlet class D Exchange unit class D	84/52/84 45/32/50	1 1	0,146 0,018	5975 011 5972 030
Schutzkontaktsteckdosen / Power socket outlets Mit Einbaudose, 2x Zügentlastung und Kindersicherung / Mounting box, 2 cable clamps and child protection included.							
	90° CYB-PS CYB-PS	RAL 9010 RAL 3003	Mit Etikettenfenster / with text label 1-fach / single 1-fach / single	84/52/84 84/52/84	1 1	0,09 0,09	5975 001 5975 004
	37° CYB-PS CYB-PS CYB-PS CYB-PS	RAL 9010 RAL 2003 RAL 3003 RAL 6029	Ohne Etikettenfenster / without text label 2-fach / double 2-fach / double 2-fach / double 2-fach / double	84/46/110 84/46/110 84/46/110 84/46/110	1 1 1 1	0,14 0,14 0,14 0,14	5951 450 5951 486 5951 454 5951 484
	37° CYB-PS CYB-PS CYB-PS CYB-PS	RAL 9010 RAL 2003 RAL 3003 RAL 6029	3-fach / triple 3-fach / triple 3-fach / triple 3-fach / triple	84/46/142 84/46/142 84/46/142 84/46/142	1 1 1 1	0,19 0,19 0,19 0,19	5951 401 5951 436 5951 404 5951 434
	37° CYB-PS CYB-PS CYB-PS CYB-PS CYB-PS	RAL 9010 RAL 2003 RAL 3003 RAL 6029 Alu/metallic	Mit Etikettenfenster / with text label 2-fach / double 2-fach / double 2-fach / double 2-fach / double 2-fach / double	84/46/110 84/46/110 84/46/110 84/46/110 84/46/110	1 1 1 1 1	0,14 0,14 0,14 0,14 0,14	5951 481 5951 487 5951 482 5951 485 5951 488
	37° CYB-PS CYB-PS CYB-PS CYB-PS CYB-PS	RAL 9010 RAL 2003 RAL 3003 RAL 6029 Alu/metallic	3-fach / triple 3-fach / triple 3-fach / triple 3-fach / triple 3-fach / triple	84/46/142 84/46/142 84/46/142 84/46/142 84/46/142	1 1 1 1 1	0,19 0,19 0,19 0,19 0,19	5951 431 5951 437 5951 432 5951 435 5951 438
CEE Steckdosen / Power outlets Für die Montage ist eine MIB-A1 (Art. Nr. 5586 150) Geräteinbaudose erforderlich For installation is a mounting box MIB-A1 (Art. code 5586 150) necessary							
							
	CYB-C220	Blau/Blue	CEE 250V/16A	81/60/81	1	0,50	5960 110
	CYB-C380	Rot/Red	CEE 440V/16A	81/60/81	1	0,65	5960 100
	MIB-FA1	RAL 9010	Flanschpl./mounting pl.	81/17/81	1	0,05	5586 212

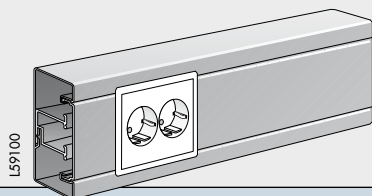
CYB-Schaltermaterial / Switches


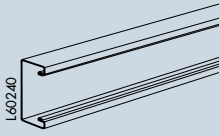

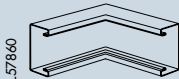
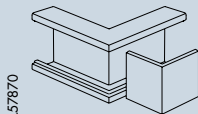
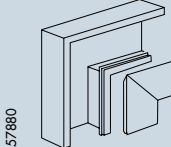
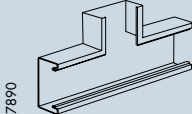
	Typ Type	Farbe Colour	Beschreibung Description	Abmessungen Dimensions A/B/C	Verp. Unit	Kg/Stk. piece	Art. nr. T-	
	Schalter / Switches							
	Einbausatz inklusive Einbaudose / Connection kit, mounting box included.							
	Taster / Switch with spring return							
L57370	CYB-PB	RAL 9010	1-polig / 1-pole	84/50/84	1	0,1	5980 006	
	Ausschalter mit Kontrolleuchte rot / Switch with red LED							
L57270	CYB-PB	RAL 9010	1-polig / 1-pole	84/50/84	1	0,1	5980 011	
	CYB-PB	Alu/metallic	1-polig / 1-pole	84/50/84	1	0,1	5980 014	
	Wechselschalter / Switch 1-pole 2-way							
L57360	CYB-PB	RAL 9010	Wechsel / 2-way	84/50/84	1	0,1	5980 051	
	CYB-PB	Alu/metallic	Wechsel / 2-way	84/50/84	1	0,1	5980 054	
	Serienschalter / Switch 2-gang							
L57360	CYB-PB	RAL 9010	Serien / 2-gang	84/50/84	1	0,1	5980 071	
	Ausschalter / Switch							
	CYB-PB	RAL 9010	2-polig / 2-pole	84/50/84	1	0,1	5980 031	
	CYB-PB	Alu/metallic	2-polig / 2-pole	84/50/84	1	0,1	5980 034	
	Jalousietaster 2-polig / Switch Venetian blind, impulse 2-pole							
L57300	CYB-PB	RAL 9010	Auf-Ab / Up-Down	84/50/84	1	0,1	5980 086	
	CYB-PB	Alu/metallic	Auf-Ab / Up-Down	84/50/84	1	0,1	5980 089	
	Glimmlampe für Schalter / Indicating lamp							
L57480	CYB-GL2	0,9mA / 250V		16/25/39	1	0,1	5972 105	
	Dimmer / Dimmer							
	Einbausatz inklusive Einbaudose / Connection kit, mounting box included.							
	Für Glühlampen und NV-Halogenlampen mit elektronischem Trafo For incandescent lamps and electronic transformers							
	L57840	CYB-PR	RAL 9010	20-550W	84/53/84	1	0,15	5985 011
		CYB-PR	Alu/metallic	20-550W	84/53/84	1	0,15	5985 012
	Für Leuchtstoffröhren mit 1-50 HF-Antriebseinheit / For fluorescent lamps with controllable H.F. units							
	L57840	CYB-PR	RAL 9010	1-10V 260W/6A	84/53/84	1	0,15	5985 021
		CYB-PR	Alu/metallic	1-10V 260W/6A	84/53/84	1	0,15	5985 022
	Für konventionelle Trafos / For incandescent lamps and conventional transformers							
	CYB-PR	RAL 9010	400W	84/53/84	1	0,15	5985 031	
	Schutzhaube für Datenanschlüsse / Protective casing							
L13310	Optionelle Schutzabdeckung für Datenanschlüsse / Optionel protection for data connections							
	CYB-RK	RAL 3003	38mm hoch/height	63/38/63	1	0,05	5971 200	
	Montagerahmen für Datentechnik, Einbau in 80mm (F80) TAS+ Frontöffnung / Mounting frame for data connections, used in F80 front							
L13300	Type: -	Farbe: -	Montagerahmen	80x80	50	-	306580043	
	Abdeckrahmen, für Kanaleinbaugeräte mit quadratischer Zentralplatte / Cover plate for installation material with square opening							
L46940	CYB-MB-RQ	RAL 9010	Abdeckrahmen quadratisch Cover plate square	84x84	1	-	5971 010	
	Abdeckrahmen, für Kanaleinbaugeräte mit runder Zentralplatte / Cover plate for installation material with round opening							
L46940	CYB-MB-RR	RAL 9010	Abdeckrahmen rund Cover plate round	84x84	1	-	5971 030	

	Typ Type	Farbe Colour	Beschreibung Description	Abmessungen Dimensions A/B/C	Verp. Unit	Kg/Stk. piece	Art. nr. T-
Anschlusssatz, Kommunikation / Data connection kit							
Die Montage erfolgt mit einem Montagerahmen, eine Einbaudose ist nicht erforderlich. The socket outlet can be mounted directly into the F80 front, there is no need for a mounting box.							
Montagesatz / Connection kit							
	CYB-BK1	RAL 9010	abgeschrägt / Angled	84/50/84	1	0,07	5970 003
	CYB-BK1	Alu/metallic	abgeschrägt / Angled	84/50/84	1	0,07	5970 004
	CYB-BK2	RAL 9010	Flach / Plain	84/25/84	1	0,08	5970 023
	CYB-BK2	Alu/metallic	Flach / Plain	84/25/84	1	0,08	5970 024
Montagesatz / Connection kit							
	CYB-BK6	RAL 9010	Flach / Plain	84/25/84	1	0,08	5970 093
Passender Steckverbinder Fit to connector							
Einbauplatte / Mounting plate							
	CYB-MP1	RAL 9010	Blindplatte		1	0,02	5971 850
	CYB-MP1	Anthrazit Anthracite	Blindplatte		1	0,02	5971 800
Lucent Systimax							
	CYB-DP	RAL 9010	2X RJ45	M-series	1	0,02	5971 859
	CYB-DP	Anthrazit Anthracite	2X RJ45	M-series	1	0,02	5971 809
Frenet Reichle & De-Massari, IBM ACS type C							
	CYB-DP	RAL 9010	2X RJ45		1	0,02	5971 873
	CYB-DP	Anthrazit Anthracite	2X RJ45		1	0,02	5971 824
Thomas & Betts, IBM ACS							
	CYB-DP	RAL 9010	2X RJ45		1	0,02	5971 858
	CYB-DP	Anthrazit Anthracite	2X RJ45	Thomas & Betts	1	0,02	5971 961
Panduit							
	CYB-DP	RAL 9010	2X RJ45		1	0,02	5971 884
	CYB-DP	Anthrazit Anthracite	2X RJ45	MINI-JACK	1	0,02	5971 837
AMP, NetConnect							
	CYB-DP	RAL 9010	2X RJ45		1	0,02	5971 861
	CYB-DP	Anthrazit Anthracite	2X RJ45		1	0,02	5971 812
Krone, PremisNet							
	CYB-DP	RAL 9010	2X RJ45 schuif		1	0,02	5971 882
IBM Type 2							
	CYB-DP	RAL 9010	8p + IBM Type 8310574		1	0,02	5971 863
	CYB-DP	Anthrazit Anthracite	8p + IBM Type 8310574		1	0,02	5971 807
Siemon							
	CYB-DP	RAL 9010	2x MXTM mod.		1	0,02	5971 886
	CYB-DP	Anthrazit Anthracite	2x MXTM mod.		1	0,02	5971 839
Lexcom							
	CYB-DP	RAL 9010	2X RJ45		1	0,02	5971 887
	CYB-DP	Anthrazit Anthracite	2X RJ45		1	0,02	5971 840

TAS+ Brüstungskanal / Walltrunking system

Typ / Type 110/52

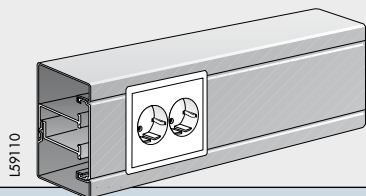


	Typ Type	Farbe Colour	Beschreibung Description	Abmessungen Dimensions A/B/C	Verp. Unit	Kg/Stk. piece	Art. nr. T-
Unterteil / Trunking base							
Unterteil für Montage an der Wand oder auf Konsolen For wall surface mounting or on bracket							
	TAS+ 110/52	RAL 9010	Stahlblech/Steel	110/52/2500	1	5,520	5540 002
	TAS+ 110/52	Optional	Stahlblech/Steel	110/52/2500	1	5,520	5540 001
Frontabdeckung / Front cover							
Frontabdeckung für 80mm breite Frontöffnungen / Front cover for 80mm front opening							
	TTS-F80	RAL 9010	Stahlblech/Steel	80/12,7/2500	2	1,022	5580 097
	TTS-F80	Optional	Stahlblech/Steel	80/12,7/2500	2	1,022	5580 096
Innenecke / Internal corner							
	TAS+ IH110/52	RAL 9010	Stahlblech/Steel	110/52/200	1	0,883	5540 102
	TAS+ IH110/52	Optional	Stahlblech/Steel	110/52/200	1	0,883	5540 101
Außenecke / External corner							
Außenecke mit Frontabdeckung aus Stahlblech / External corner with cover, made of steel							
	TAS+ YH110/52	RAL 9010	Stahlblech/Steel	110/52/200	1	1,244	5540 212
	TAS+ YH110/52	Optional	Stahlblech/Steel	110/52/200	1	1,244	5540 211
Flachwinkel 90° / Bend 90°							
Flachwinkel mit Frontabdeckung aus Stahlblech / Bend with cover, made of steel							
	TAS+ LSU110/52	RAL 9010	Stahlblech/Steel	250/52/250	1	1,274	5540 312
	TAS+ LSU110/52	Optional	Stahlblech/Steel	250/52/250	1	1,274	5540 311
T-Stück / T-piece							
T-Stück mit Frontabdeckung aus Stahlblech / T-piece with cover, made of steel							
	TAS+ TSU110/52	RAL 9010	Stahlblech/Steel	110/52/400	1	1,104	5540 402
	TAS+ TSU110/52	Optional	Stahlblech/Steel	110/52/400	1	1,104	5540 401
Universal Ecke / Universal corner							
Kann als Innen- oder Außenecke benutzt werden / Can be used as internal or external corner							
	TAS+ H110/52	RAL 9010	Stahlblech/Steel	110/130/130	1	0,292	5577 702
	TAS+ H110/52	Optional	Stahlblech/Steel	110/130/130	1	0,292	5577 701

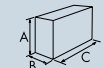



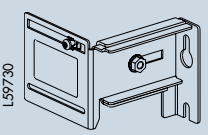
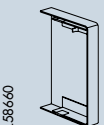
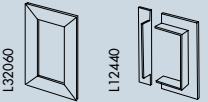

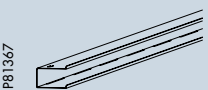
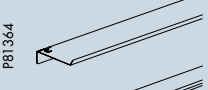
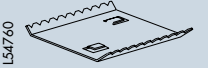

	Typ Type	Farbe Colour	Beschreibung Description	Abmessungen Dimensions A/B/C	Verp. Unit	Kg/Stk. piece	Art. nr. T-
Erdungsleitung / Earth wire							
	Verbinder für Erdungsklemme und Unterteil/ TTI-JKF300	Grün-Gelb/ Green-yellow	Cu	Länge / Length 300mm	10	0,015	5590 506
	Verbindung durchgehende Erdungsleitung-Trennwand / TTI-EC250	Grün-Gelb/ Green-yellow	Cu	Länge / Length 250mm	10	0,015	5590 516
	Verbindung durchgehende Erdungsleitung-Erdungsklemme oder Verbindungsstück/ TTI-FC250	Grün-Gelb/ Green-yellow	Cu	Länge / Length 250mm	10	0,015	5590 517
Wandkonsole, verstellbar / Adjustable bracket							
	TTA-BT50L	-	Stahlblech/Steel	102/126/50-70	10	0,336	5583 510
	TTA-BT70L	-	Stahlblech/Steel	102/126/70-110	10	0,395	5583 512
	TTA-BT110L	-	Stahlblech/Steel	102/126/110-160	10	0,517	5583 514
	TTA-BT160L	-	Stahlblech/Steel	162/126/160-250	10	0,752	5583 516
	TTA-BT250L	-	Stahlblech/Steel	162/126/250-400	10	1,029	5583 518
Endstück / Stop end							
	TAS+ ES110/52	RAL 9010	Stahlblech/Steel	110/11/52	1	0,066	5540 602
	TAS+ ES110/52	Optional	Stahlblech/Steel	110/11/52	1	0,066	5540 601
Wandrahmen / Wall collar Für saubere Abdeckung bei Wanddurchführung / To close gabs when going through a wall.							
	TTI-R110/52	RAL 9010	PVC		1	0,10	5591 505
Schnittkanten Abdeckung / Joint cover Zum Abdecken von Stößen zwischen Kanalteilen / To close gabs between trunking parts							
	TTS-US110/52	RAL 9010	Stahlblech/Steel	110/52/30	1	0,045	5595 203
	TTS-US110/52	Optional	Stahlblech/Steel	110/52/30	1	0,045	5595 202
Trennwand / Cable shelf (separation wall) Zur Trennung von Strom-, Schwachstrom-, Telefon- und Datenleitungen To create a separation between power, telephone and data cables							
	TTS-KH52-1	Grau/Grey	PVC	20/41/500	25	0,06	5590 320
	einfach/single	Verzinkt/Pregalv	Stahlblech/Steel	27/41/1000	10	0,395	5591 730
	TTS-KH52-2	Grau/Grey	PVC	33/41/500	25	0,190	5590 323
	doppelt/double	Verzinkt/Pregalv	Stahlblech/Steel	33/41/1000	10	0,628	5591 733
Verbindungsstück / Jointing piece Zum Verbinden von Teilen, mit zwei Erdanschlusslaschen / To connect parts, with two Faston contacts							
	TTS-JP52	-	Edelstahl/Stainlesssteel	-/51/60	20	0,013	5590 930
Schallschutz / Sound insulation strip Zur Schalldämpfung bei Wanddurchführungen, Dämpfung bis 53 dB, 3045 bis 52mm und 5070 für die andere Tiefen. Lieferung im Satz von 4 Stück / For sound insulation up to 53 dB, 3045 for 52mm deep, 5070 for the other type's, sold per set of 4.							
	TTI-T3045	Schwarz/Black	Schaumstoff/Foam	30/350/45	Satz/Set	0,28	5590 410
	TTI-T5070	Schwarz/Black	Schaumstoff/Foam	50/350/70	Satz/Set	0,50	5590 414

TAS+ Brüstungskanal / Walltrunking system

Typ / Type 110/72

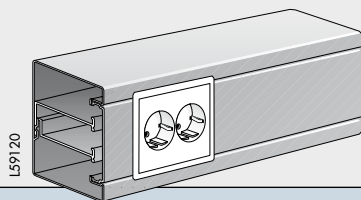


	Typ Type	Farbe Colour	Beschreibung Description	Abmessungen Dimensions A/B/C	Verp. Unit	Kg/Stk. piece	Art. nr. T-
	Unterteil / Trunking base Unterteil für Montage an der Wand oder auf Konsolen. For wall surface mounting or on bracket.						
	TAS-U110/72	RAL 9010	Stahlblech / Steel	110/72/2500	1	6,320	5540 012
	TAS+ 110/72	Optional	Stahlblech / Steel	110/72/2500	1	6,320	5540 011
	Frontabdeckung / Front cover Frontabdeckung für 80mm breite Frontöffnungen / Front cover for 80mm front opening.						
	TTS-F80	RAL 9010	Stahlblech/Steel	80/12,7/2500	2	1,022	5580 097
	TTS-F80	Optional	Stahlblech/Steel	80/12,7/2500	2	1,022	5580 096
	Innenecke / Internal corner						
	TAS+ IH110/72	RAL 9010	Stahlblech/Steel	110/72/200	1	1,011	5540 112
	TAS+ IH110/72	Optional	Stahlblech/Steel	110/72/200	1	1,011	5540 111
	Außenecke / External corner Außenecke mit Frontabdeckung aus Stahlblech / External corner with cover, made of steel.						
	TAS+ YH110/72	RAL 9010	Stahlblech/Steel	110/72/200	1	1,404	5540 232
	TAS+ YH110/72	Optional	Stahlblech/Steel	110/72/200	1	1,404	5540 231
	Flachwinkel 90° / Bend 90° Flachwinkel mit Frontabdeckung aus Stahlblech / Bend with cover, made of steel.						
	TAS+ LSU110/72	RAL 9010	Stahlblech/Steel	250/72/250	1	1,434	5540 332
	TAS+ LSU110/72	Optional	Stahlblech/Steel	250/72/250	1	1,434	5540 331
	T-Stück / T-piece T-Stück mit Frontabdeckung aus Stahlblech / T-piece with cover, made of steel.						
	TAS+ TSU110/72	RAL 9010	Stahlblech/Steel	110/72/400	1	1,264	5540 412
	TAS+ TSU110/72	Optional	Stahlblech/Steel	110/72/400	1	1,264	5540 411
Universal Ecke / Universal corner Kann als Innen- oder Außenecke benutzt werden / Can be used as internal or external corner.							
	TAS+ H110/72	RAL 9010	Stahlblech/Steel	110/150/150	1	0,390	5577 707
	TAS+ H110/72	Optional	Stahlblech/Steel	110/150/150	1	0,390	5577 706





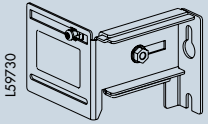
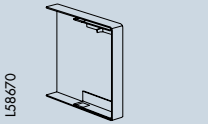
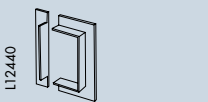
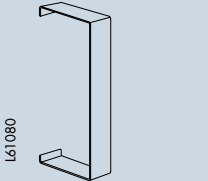
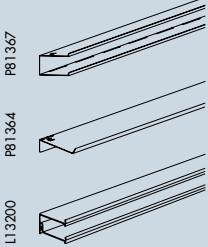


	Typ Type	Farbe Colour	Beschreibung Description	Abmessungen Dimensions A/B/C	Verp. Unit	Kg/Stk. piece	Art. nr. T-
Erdungsleitung / Earth wire							
	TTI-JKF300	Grün-Gelb/ Green-yellow	Cu	Länge / Length 300	10	0,015	5590 506
	TTI-EC250	Grün-Gelb/ Green-yellow	Cu	Länge / Length 250	10	0,015	5590 516
	TTI-FC250	Grün-Gelb/ Green-yellow	Cu	Länge / Length 250	10	0,015	5590 517
Wandkonsole, verstellbar / Adjustable bracket							
	TTA-BT50L	-	Stahlblech/Steel	102/126/50-70	10	0,336	5583 510
	TTA-BT70L	-	Stahlblech/Steel	102/126/70-110	10	0,395	5583 512
	TTA-BT110L	-	Stahlblech/Steel	102/126/110-160	10	0,517	5583 514
	TTA-BT160L	-	Stahlblech/Steel	162/126/160-250	10	0,752	5583 516
	TTA-BT250L	-	Stahlblech/Steel	162/126/250-400	10	1,029	5583 518
Endstück / Stop end							
	TAS+ ES110/72	RAL 9010	Stahlblech/Steel	110/11/72	1	0,088	5540 612
	TAS+ ES110/72	Optional	Stahlblech/Steel	110/11/72	1	0,088	5540 611
Wandrahmen / Wall collar Für saubere Abdeckung bei Wanddurchführung / To close gabs when going through a wall.							
	TTI-R110/72	RAL 9010	PVC		1	0,120	5591 502
	TTI-RS110/72	RAL 9010	PVC		1	0,090	5594 220
Schnittkanten Abdeckung / Joint cover Zum Abdecken von Stößen zwischen Kanalteilen / To close gabs between trunking parts.							
	TTS-US110/72	RAL 9010	Stahlblech/Steel	110/72/30	1	0,052	5595 207
	TTS-US110/72	Optional	Stahlblech/Steel	110/72/30	1	0,052	5595 206
Trennwand / Cable shelf (separation wall) Zur Trennung von Strom-, Schwachstrom-, Telefon- und Datenleitungen. To create a separation between power, telephone and data cables.							
	TTS-KH72-1	Grau/Grey	PVC	20/61/500	25	0,095	5590 332
	einfach/single	Verzinkt/Pregalv	Stahlblech/Steel	27/60/1000	10	0,469	5591 740
	TTS-KH72-2	Grau/Grey	PVC	40/61/500	25	0,230	5591 720
	doppelt/double	Verzinkt/Pregalv	Stahlblech/Steel	52/60/1000	10	1,076	5591 743
Verbindungsstück / Jointing piece							
	TTI-JP72	-	Edelstahl/ Stainlesssteel	-/71/60	20	0,018	5590 935
Schallschutz / Sound insulation strip Zur Schalldämpfung bei Wanddurchführungen, Dämpfung bis 53 dB, 3045 bis 52mm und 5070 für die andere Tiefen. Lieferung im Satz von 4 Stück / For sound insulation up to 53 dB, 3045 for 52mm deep, 5070 for the other type's, sold per set of 4.							
	TTI-T3045	Schwarz/Black	Schaumstoff/Foam	30/350/45	Satz/Set	0,28	5590 410
	TTI-T5070	Schwarz/Black	Schaumstoff/Foam		Satz/Set	0,50	5590 414

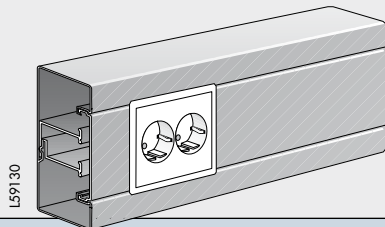
TAS+ Brüstungskanal / Walltrunking system

Typ / Type 110/90



	Typ Type	Farbe Colour	Beschreibung Description	Abmessungen Dimensions A/B/C	Verp. Unit	Kg/Stk. piece	Art. nr. T-
	Unterteil / Trunking base Unterteil für Montage an der Wand oder auf Konsolen. For wall surface mounting or on bracket.						
	TAS+-U110/90	RAL 9010	Stahlblech/Steel	110/90/2500	1	7,060	5540 022
	TAS+-U110/90	Optional	Stahlblech/Steel	110/90/2500	1	7,060	5540 021
	Frontabdeckung / Front cover Frontabdeckung für 80mm breite Frontöffnungen / Front cover for 80mm front opening.						
	TAS+-F80	RAL 9010	Stahlblech/Steel	80/12,7/1500	2	1,022	5580 097
	TAS+-F80	Optional	Stahlblech/Steel	80/12,7/1500	2	1,022	5580 096
	Innenecke / Internal corner						
	TAS+-IH110/90	RAL 9010	Stahlblech/Steel	110/90/200*	1	1,13	5540 122
	TAS+-IH110/90	Optional	Stahlblech/Steel	110/90/200*	1	1,13	5540 121
	Außenecke / External corner Außenecke mit Frontabdeckung aus Stahlblech / External corner with cover, made of steel.						
	TAS+-YH110/90	RAL 9010	Stahlblech/Steel	110/90/200*	1	1,552	5540 252
	TAS+-YH110/90	Optional	Stahlblech/Steel	110/90/200*	1	1,552	5540 251
	Flachwinkel 90° / Bend 90° Flachwinkel mit Frontabdeckung aus Stahlblech / Bend with cover, made of steel.						
	TAS+-LSU110/90	RAL 9010	Stahlblech/Steel	250/90/250*	1	1,582	5540 352
	TAS+-LSU110/90	Optional	Stahlblech/Steel	250/90/250*	1	1,582	5540 351
	T-Stück / T-piece T-Stück mit Frontabdeckung aus Stahlblech / T-piece with cover, made of steel.						
	TAS+-TSU110/90	RAL 9010	Stahlblech/Steel	110/90/400*	1	1,412	5540 422
	TAS+-TSU110/90	Optional	Stahlblech/Steel	110/90/400*	1	1,412	5540 421
Universal Ecke / Universal corner Kann als Innen- oder Außenecke benutzt werden / Can be used as internal or external corner.							
	TAS+-H110/90	RAL 9010	Stahlblech/Steel	110/180/180	1	0,661	5577 712
	TAS+-H110/90	Optional	Stahlblech/Steel	110/180/180	1	0,661	5577 711

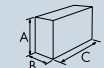



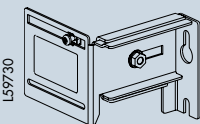
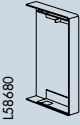
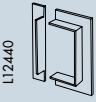

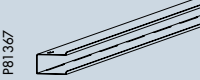
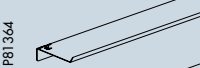
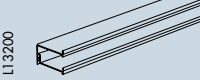


	Typ Type	Farbe Colour	Beschreibung Description	Abmessungen Dimensions A/B/C	Verp. Unit	Kg/Stk. piece	Art. nr. T-
Erdungsleitung / Earth wire							
	TTI-JKF300	Grün-Gelb/ Green-yellow	Cu	Länge / Length 300	10	0,015	5590 506
	TTI-EC250	Grün-Gelb/ Green-yellow	Cu	Länge / Length 250	10	0,015	5590 516
	TTI-FC250	Grün-Gelb/ Green-yellow	Cu	Länge / Length 250	10	0,015	5590 517
Wandkonsole, verstellbar / Adjustable bracket							
	TTA-BT50L	-	Stahlblech/Steel	102/126/50-70	10	0,336	5583 510
	TTA-BT70L	-	Stahlblech/Steel	102/126/70-110	10	0,395	5583 512
	TTA-BT110L	-	Stahlblech/Steel	102/126/110-160	10	0,517	5583 514
	TTA-BT160L	-	Stahlblech/Steel	162/126/160-250	10	0,752	5583 516
	TTA-BT250L	-	Stahlblech/Steel	162/126/250-400	10	1,029	5583 518
Endstück / Stop end							
	TAS+-ES110/90	RAL 9010	Stahlblech/Steel	110/11/90	1	0,11	5540 622
	TAS+-ES110/90	Optional	Stahlblech/Steel	110/11/90	1	0,11	5540 621
Wandrahmen / Wall collar							
	Für saubere Abdeckung bei Wanddurchführung / To close gaps when going through a wall.						
	TTI-RS110/90	RAL 9010	PVC		1	0,099	5594 225
Schnittkanten Abdeckung / Joint cover							
	Zum Abdecken von Stößen zwischen Kanalteilen / To close gaps between trunking parts.						
	TTS-US110/90	RAL 9010	Stahlblech/Steel	110/90/30	1	0,052	5595 213
	TTS-US110/90	Optional	Stahlblech/Steel	110/90/30	1	0,052	5595 211
Trennwand / Cable shelf (separation wall)							
	Zur Trennung von Strom-, Schwachstrom-, Telefon- und Datenleitungen. To create a separation between power, telephone and data cables.						
	TTS-KH90-1, einfach/single	Verzinkt/Pregalv	Stahlblech/Steel	27/78/1000	10	0,635	5591 745
	TTS-KH90-2, doppelt/double	Verzinkt/Pregalv	Stahlblech/Steel	71/78/1000	10	1,322	5591 748
Verbindungsstück / Jointing piece							
	TTS-JP90	-	RVS	-/89/60	20	0,024	5590 940
Schallschutz / Sound insulation strip							
	Zur Schalldämpfung bei Wanddurchführungen, Dämpfung bis 53 dB, 3045 bis 52mm und 5070 für die andere Tiefen. Lieferung im Satz von 4 Stück / For sound insulation up to 53 dB, 3045 for 52mm deep, 5070 for the other type's, sold per set of 4.						
	TTI-T3045	Schwarz/Black	Schaumstoff/Foam	30/350/45	Satz/Set	0,28	5590 410
	TTI-T5070	Schwarz/Black	Schaumstoff/Foam	50/350/70	Satz/Set	0,50	5590 414

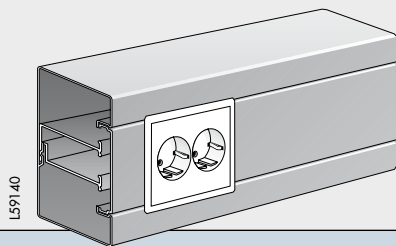


TAS+ Brüstungskanal / Walltrunking system

Typ / Type 130/72

	Typ Type	Farbe Colour	Beschreibung Description	Abmessungen Dimensions A/B/C	Verp. Unit	Kg/Stk. piece	Art. nr. T-
	Unterteil / Trunking base		Unterteil für Montage an der Wand oder auf Konsolen. For wall surface mounting or on bracket.				
	TAS+-U130/72	RAL 9010	Stahlblech/Steel	130/72/2500	1	7,120	5541 002
	TAS+-U130/72	Optional	Stahlblech/Steel	130/72/2500	1	7,120	5541 001
	Frontabdeckung / Front cover		Frontabdeckung für 80mm breite Frontöffnungen / Front cover for 80mm front opening.				
	TAS+-F80	RAL 9010	Stahlblech/Steel	80/12,7/1500	2	1,022	5580 097
	TAS+-F80	Optional	Stahlblech/Steel	80/12,7/1500	2	1,022	5580 096
	Innenecke / Internal corner						
	TAS+-IH130/72	RAL 9010	Stahlblech/Steel	130/72/200*	1	1,139	5541 102
	TAS+-IH130/72	Optional	Stahlblech/Steel	130/72/200*	1	1,139	5541 101
	Außenecke / External corner		Außenecke mit Frontabdeckung aus Stahlblech / External corner with cover, made of steel.				
	TAS+-YH130/72	RAL 9010	Stahlblech/Steel	130/72/200*	1	1,564	5541 212
	TAS+-YH130/72	Optional	Stahlblech/Steel	130/72/200*	1	1,564	5541 211
	Flachwinkel 90° / Bend 90°		Flachwinkel mit Frontabdeckung aus Stahlblech / Bend with cover, made of steel.				
	TAS+-LSU130/72	RAL 9010	Stahlblech/Steel	250/72/250*	1	1,594	5541 312
	TAS+-LSU130/72	Optional	Stahlblech/Steel	250/72/250*	1	1,594	5541 311
	TAS+-LSN130/72	RAL 9010	Stahlblech/Steel	250/72/250*	1	1,594	5541 317
	TAS+-LSN130/72	Optional	Stahlblech/Steel	250/72/250*	1	1,594	5541 316
	T-Stück / T-piece		T-stück mit 80 mm Frontabdeckung aus Stahlblech / T-piece with cover, made of steel.				
	TAS+-TSU130/72	RAL 9010	Stahlblech/Steel	130/72/400	1	1,424	5541 402
	TAS+-TSU130/72	Optional	Stahlblech/Steel	130/72/400	1	1,424	5541 401
	TAS+-TSN130/72	RAL 9010	Stahlblech/Steel	130/72/400	1	1,424	5541 407
	TAS+-TSN130/72	Optional	Stahlblech/Steel	130/72/400	1	1,424	5541 406
	Universal Ecke / Universal corner		Kann als Innen- oder Außenecke benutzt werden / Can be used as internal or external corner.				
	TAS+-H130/72	RAL 9010	Stahlblech/Steel	130/150/150	1	0,408	5577 717
	TAS+-H130/72	Optional	Stahlblech/Steel	130/150/150	1	0,408	5577 716

	Typ Type	Farbe Colour	Beschreibung Description	Abmessungen Dimensions A/B/C	Verp. Unit	Kg/Stk. piece	Art. nr. T-
Erdungsleitung / Earth wire							
	TTI-JKF300	Grün-Gelb/ Green-yellow	Cu	Länge / Length 300	10	0,015	5590 506
	TTI-EC250	Grün-Gelb/ Green-yellow	Cu	Länge / Length 250	10	0,015	5590 516
	TTI-FC250	Grün-Gelb/ Green-yellow	Cu	Länge / Length 250	10	0,015	5590 517
Wandkonsole, verstellbar / Adjustable bracket							
	TTA-BT50L	-	Stahlblech/Steel	102/126/50-70	10	0,336	5583 510
	TTA-BT70L		Stahlblech/Steel	102/126/70-110	10	0,395	5583 512
	TTA-BT110L		Stahlblech/Steel	102/126/110-160	10	0,517	5583 514
	TTA-BT160L		Stahlblech/Steel	162/126/160-250	10	0,752	5583 516
	TTA-BT250L		Stahlblech/Steel	162/126/250-400	10	1,029	5583 518
Endstück / Stop end							
	TAS+-ES130/72	RAL 9010	Stahlblech/Steel	130/11/72	1	0,100	5541 602
	TAS+-ES130/72	Optional	Stahlblech/Steel	130/11/72	1	0,100	5541 601
Wandrahmen / Wall collar							
	Für saubere Abdeckung bei Wanddurchführung / To close gaps when going through a wall.						
	TTI-CR130/72	RAL 9010	PVC		1	0,060	5594 595
Schnittkanten Abdeckung / Joint cover							
	Zum Abdecken von Stößen zwischen Kanalteilen / To close gaps between trunking parts.						
	TTS-US130/72	RAL 9010	Stahlblech/Steel	130/72/30	1	0,050	5595 243
	TTS-US130/72	Optional	Stahlblech/Steel	130/72/30	1	0,050	5595 241
Trennwand / Cable shelf (separation wall)							
	Zur Trennung von Strom-, Schwachstrom-, Telefon- und Datenleitungen. To create a separation between power, telephone and data cables.						
	TTS-KH72-1	Grau/Grey	PVC	20/61/500	25	0,095	5590 332
	einfach/single	Verzinkt/Pregalv	Stahlblech/Steel	27/60/1000	10	0,469	5591 740
	TTS-KH72-2	Grau/Grey	PVC	40/61/500	25	0,230	5591 720
	doppelt/double	Verzinkt/Pregalv	Stahlblech/Steel	52/60/1000	10	1,076	5591 743
Verbindungsstück / Jointing piece							
	Zum Verbinden von Teilen, mit zwei Erdanschlusslaschen / To connect parts, with two Faston contacts.						
	TTI-JP72	-	RVS	-/71/60	20	0,018	5590 935
Schallschutz / Sound insulation strip							
	Zur Schalldämpfung bei Wanddurchführungen, Dämpfung bis 53 dB, 3045 bis 52mm und 5070 für die andere Tiefen. Lieferung im Satz von 4 Stück / For sound insulation up to 53 dB, 3045 for 52mm deep, 5070 for the other type's, sold per set of 4.						
	TTI-T3045	Schwarz/Black	Schaumstoff/Foam	30/350/45	Satz/Set	0,28	5590 410
	TTI-T5070	Schwarz/Black	Schaumstoff/Foam	50/350/70	Satz/Set	0,50	5590 414



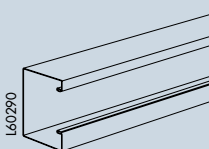
TAS+ Brüstungskanal / Walltrunking system

Typ / Type 130/90

L59140

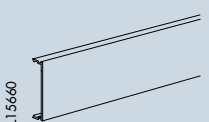


Typ Type	Farbe Colour	Beschreibung Description	Abmessungen Dimensions A/B/C	Verp. Unit	Kg/Stk. piece	Art. nr. T-
-------------	-----------------	-----------------------------	---------------------------------	---------------	------------------	----------------



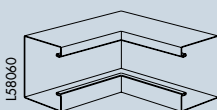
Unterteil / Trunking base
Unterteil für Montage an der Wand oder auf Konsolen.
For wall surface mounting or on bracket.

TAS+-U130/90	RAL 9010	Stahlblech/Steel	130/90/2500	1	7,840	5541 012
TAS+-U130/90	Optional	Stahlblech/Steel	130/90/2500	1	7,840	5541 011



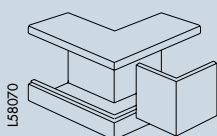
Frontabdeckung / Front cover
Frontabdeckung für 80mm breite Frontöffnungen / Front cover for 80mm front opening.

TTS-F80	RAL 9010	Stahlblech/Steel	80/12,7/1500	1	1,022	5580 097
TTS-F80	Optional	Stahlblech/Steel	80/12,7/1500	1	1,022	5580 096



Innenecke / Internal corner

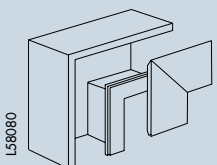
TAS+-IH130/90	RAL 9010	Stahlblech/Steel	130/90/200*	1	1,254	5541 112
TAS+-IH130/90	Optional	Stahlblech/Steel	130/90/200*	1	1,254	5541 111



Außenecke / External corner

Außenecke mit Frontabdeckung aus Stahlblech / External corner with cover, made of steel.

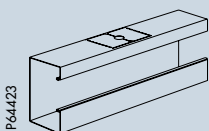
TAS+-YH130/90	RAL 9010	Stahlblech/Steel	130/90/200*	1	1,708	5541 232
TAS+-YH130/90	Optional	Stahlblech/Steel	130/90/200*	1	1,708	5541 231



Flachwinkel 90° / Bend 90°

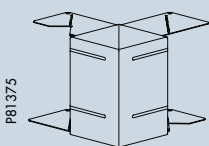
Flachwinkel mit Frontabdeckung aus Stahlblech / Bend with cover, made of steel.

TAS+-LSU130/90	RAL 9010	Stahlblech/Steel	250/90/250*	1	1,738	5541 332
TAS+-LSU130/90	Optional	Stahlblech/Steel	250/90/250*	1	1,738	5541 331
TAS+-LSN130/90	RAL 9010	Stahlblech/Steel	250/90/250*	1	1,738	5541 337
TAS+-LSN130/90	Optional	Stahlblech/Steel	250/90/250*	1	1,738	5541 336



T-Stück / T-piece





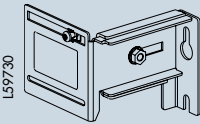
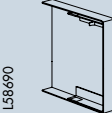
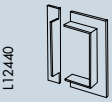
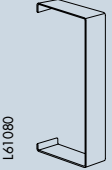
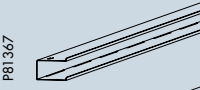
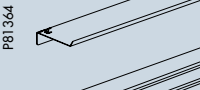
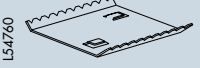

TAS+-TSU130/90	RAL 9010	Stahlblech/Steel	130/90/400	1	2,490	5541 412
TAS+-TSU130/90	Optional	Stahlblech/Steel	130/90/400	1	2,490	5541 411
TAS+-TSN130/90	RAL 9010	Stahlblech/Steel	130/90/400	1	2,490	5541 417
TAS+-TSN130/90	Optional	Stahlblech/Steel	130/90/400	1	2,490	5541 416

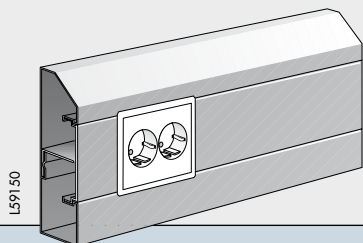


Universal Ecke / Universal corner

Kann als Innen- oder Außenecke benutzt werden / Can be used as internal or external corner.

TAS+-H130/90	RAL 9010	Stahlblech/Steel	130/180/180	1		5577 722
TAS+-H130/90	Optional	Stahlblech/Steel	130/180/180	1		5577 721





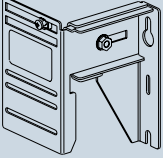







	Typ Type	Farbe Colour	Beschreibung Description	Abmessungen Dimensions A/B/C	Verp. Unit	Kg/Stk. piece	Art. nr. T-
Erdungsleitung / Earth wire							
	TTI-JKF300	Grün-Gelb/ Green-yellow	Cu	Länge / Length 300	10	0,015	5590 506
	TTI-EC250	Grün-Gelb/ Green-yellow	Cu	Länge / Length 250	10	0,015	5590 516
	TTI-FC250	Grün-Gelb/ Green-yellow	Cu	Länge / Length 250	10	0,015	5590 517
Wandkonsole, verstellbar / Adjustable bracket							
Wandbeugels dienen gemiddeld om de meter te worden aangebracht.							
	TTA-BT50L	-	Stahlblech/Steel	102/126/50-70	10	0,336	5583 510
	TTA-BT70L		Stahlblech/Steel	102/126/70-110	10	0,395	5583 512
	TTA-BT110L		Stahlblech/Steel	102/126/110-160	10	0,517	5583 514
	TTA-BT160L		Stahlblech/Steel	162/126/160-250	10	0,752	5583 516
	TTA-BT250L		Stahlblech/Steel	162/126/250-400	10	1,029	5583 518
Endstück / Stop end							
	TAS+-ES130/90	RAL 9010	Stahlblech/Steel	130/11/90	1	0,125	5541 612
	TAS+-ES130/90	Optional	Stahlblech/Steel	130/11/90	1	0,125	5541 611
Wandrahmen / Wall collar							
Für saubere Abdeckung bei Wanddurchführung / To close gabs when going through a wall.							
	TTI-RS130/90	RAL 9010	PVC		1	0,095	5594 245
Schnittkanten Abdeckung / Joint cover							
Zum Abdecken von Stößen zwischen Kanalteilen / To close gabs between trunking parts.							
	TTS-US130/90	RAL 9010	Stahlblech/Steel	130/90/30	1	0,063	5595 248
	TTS-US130/90	Optional	Stahlblech/Steel	130/90/30	1	0,063	5595 246
Trennwand / Cable shelf (separation wall)							
Zur Trennung von Strom-, Schwachstrom-, Telefon- und Datenleitungen. To create a separation between power, telephone and data cables.							
	TTS-KH90-1, einfach/single	Verzinkt/Pregalv	Stahlblech/Steel	27/78/1000	10	0,635	5591 745
	TTS-KH90-2, doppelt/double	Verzinkt/Pregalv	Stahlblech/Steel	71/78/1000	10	1,322	5591 748
Verbindungsstück / Jointing piece							
Zum Verbinden von Teilen, mit zwei Erdanschlusslaschen / To connect parts, with two Faston contacts.							
	TTS-JP90	-	RVS	-/89/60	20	0,024	5590 940
Schallschutz / Sound insulation strip							
Zur Schalldämpfung bei Wanddurchführungen, Dämpfung bis 53 dB, 3045 bis 52mm und 5070 für die andere Tiefen. Lieferung im Satz von 4 Stück / For sound insulation up to 53 dB, 3045 for 52mm deep, 5070 for the other type's, sold per set of 4.							
	TTI-T3045	Schwarz/Black	Schaumstoff/Foam	30/350/45	Satz/Set	0,28	5590 410
	TTI-T5070	Schwarz/Black	Schaumstoff/Foam	50/350/70	Satz/Set	0,50	5590 414

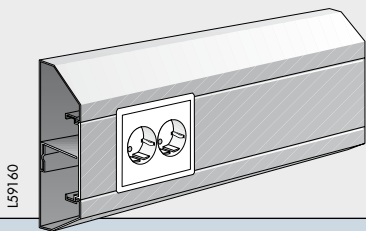


TAS+ Brüstungskanal / Walltrunking system

Typ / Type 165V/52

	Typ Type	Farbe Colour	Beschreibung Description	Abmessungen Dimensions A/B/C	Verp. Kg/Stk. Unit piece	Art. nr. T-
	Unterteil / Trunking base					
	Unterteil für Montage an der Wand oder auf Konsolen. For wall surface mounting or on bracket.					
	TAS+-U165V/52	RAL 9010	Stahlblech/Steel	165/52/2500	1 7,463	5542 002
	TAS+-U165V/52	Optional	Stahlblech/Steel	165/52/2500	1 7,463	5542 001
	Frontabdeckung / Front cover					
	Frontabdeckung für 80mm breite Frontöffnungen / Front cover for 80mm front opening.					
	TTS-F80	RAL 9010	Stahlblech/Steel	80/12,7/1500	1 1,022	5580 097
	TTS-F80	Optional	Stahlblech/Steel	80/12,7/1500	1 1,022	5580 096
	Innenecke / Internal corner					
	TAS+-IH165V/52	RAL 9010	Stahlblech/Steel	165/52/200*	1 1,075	5542 102
	TAS+-IH165V/52	Optional	Stahlblech/Steel	165/52/200*	1 1,075	5542 101
	Außenecke / External corner					
	Außenecke mit Frontabdeckung aus Stahlblech / External corner with cover, made of steel.					
	TAS+-YH165V/52	RAL 9010	Stahlblech/Steel	165/52/200*	1 1,313	5542 212
	TAS+-YH165V/52	Optional	Stahlblech/Steel	165/52/200*	1 1,313	5542 211
	Flachwinkel 90° / Bend 90°					
	Flachwinkel mit Frontabdeckung aus Stahlblech / Bend with cover, made of steel.					
	TAS+-LSU165V/52	RAL 9010	Stahlblech/Steel	250/52/250*	1 1,510	5542 312
	TAS+-LSU165V/52	Optional	Stahlblech/Steel	250/52/250*	1 1,510	5542 311
	T-Stück / T-piece					
	T-Stück mit 80 mm Frontabdeckung aus Stahlblech / T-piece with cover, made of steel.					
	TAS+-TSU165V/52	RAL 9010	Stahlblech/Steel	235/52/400*	1 1,370	5542 402
	TAS+-TSU165V/52	Optional	Stahlblech/Steel	235/52/400*	1 1,370	5542 401





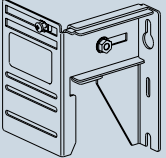





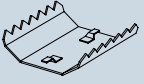

	Typ Type	Farbe Colour	Beschreibung Description	Abmessungen Dimensions A/B/C	Verp. Unit	Kg/Stk. piece	Art. nr. T-
Erdungsleitung / Earth wire							
	TTI-JKF300	Grün-Gelb/ Green-yellow	Cu	Länge / Length 300	10	0,015	5590 506
	TTI-EC250	Grün-Gelb/ Green-yellow	Cu	Länge / Length 250	10	0,015	5590 516
	TTI-FC250	Grün-Gelb/ Green-yellow	Cu	Länge / Length 250	10	0,015	5590 517
Wandkonsole, verstellbar / Adjustable bracket							
	TTA-BT50H	-	Stahlblech/Steel	102/126/50-70	10	0,336	5583 530
	TTA-BT70H		Stahlblech/Steel	102/126/70-110	10	0,395	5583 532
	TTA-BT110H		Stahlblech/Steel	102/126/110-160	10	0,517	5583 534
	TTA-BT160H		Stahlblech/Steel	162/126/160-250	10	0,752	5583 536
	TTA-BT250H		Stahlblech/Steel	162/126/250-400	10	1,029	5583 538
Endstück / Stop end							
	TAS+-ESV165V/52	RAL 9010	Stahlblech/Steel	165/11/52	1	0,079	5542 602
	TAS+-ESV165V/52	Optional	Stahlblech/Steel	165/11/52	1	0,079	5542 601
	TAS+-ESH165V/52	RAL 9010	Stahlblech/Steel	165/11/52	1	0,079	5542 607
	TAS+-ESH165V/52	Optional	Stahlblech/Steel	165/11/52	1	0,079	5542 606
Schnittkanten Abdeckung / Joint cover Zum Abdecken von Stößen zwischen Kanalteilen / To close gaps between trunking parts.							
	TTS-US165V/52	RAL 9010	Stahlblech/Steel	52/30/165	1	0,056	5595 263
	TTS-US165V/52	Optional	Stahlblech/Steel	52/30/165	1	0,056	5595 261
Trennwand / Cable shelf (separation wall) Zur Trennung von Strom-, Schwachstrom-, Telefon- und Datenleitungen. To create a separation between power, telephone and data cables.							
	TTS-KH52-1	Grau/Grey	PVC	20/41/500	25	0,06	5590 320
	einfach/single	Verzinkt/Pregalv	Stahlblech/Steel	27/41/1000	10	0,395	5591 730
	TTS-KH52-2	Grau/Grey	PVC	33/41/500	25	0,190	5590 323
	doppelt/double	Verzinkt/Pregalv	Stahlblech/Steel	33/41/1000	10	0,628	5591 733
Verbindungsstück / Jointing piece Zum Verbinden von Teilen, mit zwei Erdanschlusslaschen / To connect parts, with two Faston contacts.							
	TTS-JP52	-	RVS	-/51/60	20	0,013	5590 930
	TTS-JP52VW	-			20	0,018	5590 950
Schallschutz / Sound insulation strip Zur Schalldämpfung bei Wanddurchführungen, Dämpfung bis 53 dB, 3045 bis 52mm und 5070 für die andere Tiefen. Lieferung im Satz von 4 Stück / For sound insulation up to 53 dB, 3045 for 52mm deep, 5070 for the other type's, sold per set of 4.							
	TTI-T3045	Schwarz/Black	Schaumstoff/Foam	30/350/45	Satz/Set	0,28	5590 410
	TTI-T5070	Schwarz/Black	Schaumstoff/Foam	50/350/70	Satz/Set	0,50	5590 414

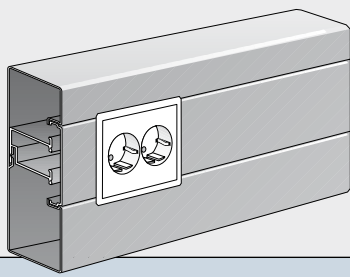


TAS+ Brüstungskanal / Walltrunking system

Typ / Type 165W/52

	Typ Type	Farbe Colour	Beschreibung Description	Abmessungen Dimensions A/B/C	Verp. Unit	Kg/Stk. piece	Art. nr. T-
	Unterteil / Trunking base Unterteil für Montage an der Wand oder auf Konsolen. For wall surface mounting or on bracket.		TAS+-U165W/52 RAL 9010 Stahlblech/Steel TAS+-U165W/52 Optional Stahlblech/Steel	165/52/2500 165/52/2500	1 1	2,851 2,851	5543 002 5543 001
	Frontabdeckung / Front cover Frontabdeckung für 80mm breite Frontöffnungen / Front cover for 80mm front opening.		TTS-F80 RAL 9010 Stahlblech/Steel TTS-F80 Optional Stahlblech/Steel	80/12,7/1500 80/12,7/1500	2 2	0,692 0,692	5580 097 5580 096
	Innenecke / Internal corner		TAS+-IH165W/52 RAL 9010 Stahlblech/Steel TAS+-IH165W/52 Optional Stahlblech/Steel	165/52/200* 165/52/200*	1 1	1,026 1,026	5543 102 5543 101
	Außenecke / External corner Außenecke mit Frontabdeckung aus Stahlblech / External corner with cover, made of steel.		TAS+-YH165W/52 RAL 9010 Stahlblech/Steel TAS+-YH165W/52 Optional Stahlblech/Steel	165/52/200* 165/52/200*	1 1	1,254 1,254	5543 212 5543 211
	Flachwinkel 90° / Bend 90° Flachwinkel mit Frontabdeckung aus Stahlblech / Bend with cover, made of steel.		TAS+-LSU165W/52 RAL 9010 Stahlblech/Steel TAS+-LSU165W/52 Optional Stahlblech/Steel	250/52/250* 250/52/250*	1 1	1,600 1,600	5543 312 5543 311
	T-Stück / T-piece T-Stück mit 80 mm Frontabdeckung aus Stahlblech / T-piece with cover, made of steel.		TAS+-TSU165W/52 RAL 9010 Stahlblech/Steel TAS+-TSU165W/52 Optional Stahlblech/Steel	235/52/400* 235/52/400*	1 1	1,450 1,450	5543 402 5543 401

	Typ Type	Farbe Colour	Beschreibung Description	Abmessungen Dimensions A/B/C	Verp. Unit	Kg/Stk. piece	Art. nr. T-
Erdungsleitung / Earth wire							
L32120 	TTI-JKF300	Grün-Gelb/ Green-yellow	Cu	Länge / Length 300	10	0,015	5590 506
	TTI-EC250	Grün-Gelb/ Green-yellow	Cu	Länge / Length 250	10	0,015	5590 516
	TTI-FC250	Grün-Gelb/ Green-yellow	Cu	Länge / Length 250	10	0,015	5590 517
Wandkonsole, verstellbar / Adjustable bracket							
L59720 	TTA-BT50H	-	Stahlblech/Steel	102/126/50-70	10	0,336	5583 530
	TTA-BT70H		Stahlblech/Steel	102/126/70-110	10	0,395	5583 532
	TTA-BT110H		Stahlblech/Steel	102/126/110-160	10	0,517	5583 534
	TTA-BT160H		Stahlblech/Steel	162/126/160-250	10	0,752	5583 536
	TTA-BT250H		Stahlblech/Steel	162/126/250-400	10	1,029	5583 538
Endstück / Stop end							
L58710 	TAS+-ES165W/52	RAL 9010	Stahlblech/Steel	165/11/52	1	0,079	5543 602
	TAS+-ES165W/52	Optional	Stahlblech/Steel	165/11/52	1	0,079	5543 601
Schnittkanten Abdeckung / Joint cover Zum Abdecken von Stößen zwischen Kanalteilen / To close gaps between trunking parts.							
L61110 	TTS-US165W/52	RAL 9010	Stahlblech/Steel	165/52/30	1	0,055	5595 283
	TTS-US165W/52	Optional	Stahlblech/Steel	165/52/30	1	0,055	5595 281
Trennwand / Cable shelf (separation wall) Zur Trennung von Strom-, Schwachstrom-, Telefon- und Datenleitungen. To create a separation between power, telephone and data cables.							
P81367 	TTS-KH52-1	Grau/Grey	PVC	20/41/500	25	0,06	5590 320
P81364 	einfach/single	Verzinkt/Pregalv	Stahlblech/Steel	27/41/1000	10	0,395	5591 730
L13200 	TTS-KH52-2	Grau/Grey	PVC	33/41/500	25	0,190	5590 323
	doppelt/double	Verzinkt/Pregalv	Stahlblech/Steel	33/41/1000	10	0,628	5591 733
Verbindungsstück / Jointing piece Zum Verbinden von Teilen, mit zwei Erdanschlusslaschen / To connect parts, with two Faston contacts.							
L47450 	TTS-JP52VW	-	RVS	-/51/60	20	0,018	5590 950
Schallschutz / Sound insulation strip Zur Schalldämpfung bei Wanddurchführungen, Dämpfung bis 53 dB, 3045 bis 52mm und 5070 für die andere Tiefen. Lieferung im Satz von 4 Stück / For sound insulation up to 53 dB, 3045 for 52mm deep, 5070 for the other type's, sold per set of 4.							
L32140 	TTI-T3045	Schwarz/Black	Schaumstoff/Foam	30/350/45	Satz/Set	0,28	5590 410
	TTI-T5070	Schwarz/Black	Schaumstoff/Foam	50/350/70	Satz/Set	0,50	5590 414



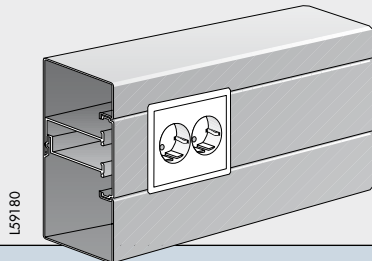
TAS+ Brüstungskanal / Walltrunking system

Typ / Type 170/72

L59170

Typ Type	Farbe Colour	Beschreibung Description	Abmessungen Dimensions A/B/C	Verp. Unit	Kg/Stk. piece	Art. nr. T-
Unterteil / Trunking base Unterteil für Montage an der Wand oder auf Konsolen. For wall surface mounting or on bracket.						
<p>L60330</p>	TAS+-U170/72	RAL 9010	Stahlblech/Steel	170/72/2500	1	8,720 5544 002
	TAS+-U170/72	Optional	Stahlblech/Steel	170/72/2500	1	8,720 5544 001
Frontabdeckung / Front cover Frontabdeckung für 80mm breite Frontöffnungen / Front cover for 80mm front opening.						
<p>L15660</p>	TTS-F80	RAL 9010	Stahlblech/Steel	80/12,7/1500	2	1,022 5580 097
	TTS-F80	Optional	Stahlblech/Steel	80/12,7/1500	2	1,022 5580 096
Innenecke / Internal corner						
<p>L58210</p>	TAS+-IH170/72	RAL 9010	Stahlblech/Steel	170/72/200*	1	1,395 5544 102
	TAS+-IH170/72	Optional	Stahlblech/Steel	170/72/200*	1	1,395 5544 101
Außenecke / External corner Außenecke mit Frontabdeckung aus Stahlblech / External corner with cover, made of steel.						
<p>L58220</p>	TAS+-YH170/72	RAL 9010	Stahlblech/Steel	170/72/200*	1	1,884 5544 212
	TAS+-YH170/72	Optional	Stahlblech/Steel	170/72/200*	1	1,884 5544 211
Flachwinkel 90° / Bend 90° Flachwinkel mit Frontabdeckung aus Stahlblech / Bend with cover, made of steel.						
<p>L58230</p>	TAS+-LSU170/72	RAL 9010	Stahlblech/Steel	250/72/250*	1	1,914 5544 312
	aufwärts/upwards					
	TAS+-LSU170/72	Optional	Stahlblech/Steel	250/72/250*	1	1,914 5544 311
	aufwärts/upwards					
<p>L58230</p>	TAS+-LSN170/72	RAL 9010	Stahlblech/Steel	250/72/250*	1	1,914 5544 317
	abwärts/downwards					
TAS+-LSN170/72	Optional	Stahlblech/Steel	250/72/250*	1	1,914 5544 316	
TAS+-LSN170/72	Optional	Stahlblech/Steel	250/72/250*	1	1,914 5544 316	
T-Stück / T-piece						
<p>P64422</p>	TAS+-TSU170/72	RAL 9010	Stahlblech/Steel	170/72/400	1	1,744 5544 402
	aufwärts/upwards					
	TAS+-TSU170/72	Optional	Stahlblech/Steel	170/72/400	1	1,744 5544 401
	aufwärts/upwards					
<p>P64422</p>	TAS+-TSN170/72	RAL 9010	Stahlblech/Steel	170/72/400	1	1,744 5544 407
	abwärts/downwards					
TAS+-TSN170/72	Optional	Stahlblech/Steel	170/72/400	1	1,744 5544 406	
TAS+-TSN170/72	Optional	Stahlblech/Steel	170/72/400	1	1,744 5544 406	
Universal Ecke / Universal corner Kann als Innen- oder Außenecke benutzt werden / Can be used as internal or external corner.						
<p>P81378</p>	TAS+ H170/72	RAL 9010	Stahlblech/Steel	170/150/150	1	0,454 5577 727
	TAS+ H170/72	Optional	Stahlblech/Steel	170/150/150	1	0,454 5577 726


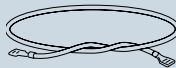


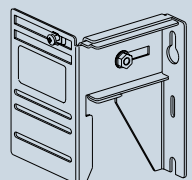




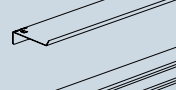
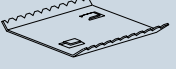

	Typ Type	Farbe Colour	Beschreibung Description	Abmessungen Dimensions A/B/C	Verp. Unit	Kg/Stk. piece	Art. nr. T-
Erdungsleitung / Earth wire							
	TTI-JKF300	Grün-Gelb/ Green-yellow	Cu	Länge / Length 300	10	0,015	5590 506
	TTI-EC250	Grün-Gelb/ Green-yellow	Cu	Länge / Length 250	10	0,015	5590 516
	TTI-FC250	Grün-Gelb/ Green-yellow	Cu	Länge / Length 250	10	0,015	5590 517
Wandkonsole, verstellbar / Adjustable bracket							
	TTA-BT50H	-	Stahlblech/Steel	162/126/50-70	10	0,336	5583 530
	TTA-BT70H	-	Stahlblech/Steel	162/126/70-110	10	0,395	5583 532
	TTA-BT110H	-	Stahlblech/Steel	162/126/110-160	10	0,517	5583 534
	TTA-BT160H	-	Stahlblech/Steel	162/126/160-250	10	0,752	5583 536
	TTA-BT250H	-	Stahlblech/Steel	162/126/250-400	10	1,029	5583 538
Endstück / Stop end							
	TAS+-ES170/72	RAL 9010	Stahlblech/Steel	170/11/72	1	0,127	5544 602
	TAS+-ES170/72	Optional	Stahlblech/Steel	170/11/72	1	0,127	5544 601
Wandrahmen / Wall collar Für saubere Abdeckung bei Wanddurchführung / To close gabs when going through a wall.							
	TTI-CR170/72	RAL 9010	PVC		1	0,070	5594 635
Schnittkanten Abdeckung / Joint cover Zum Abdecken von Stößen zwischen Kanalteilen / To close gabs between trunking parts.							
	TTS-US170/72	RAL 9010	Stahlblech/Steel	72/30/170	1	0,064	5595 308
	TTS-US170/72	Optional	Stahlblech/Steel	72/30/170	1	0,064	5595 306
Trennwand / Cable shelf (separation wall) Zur Trennung von Strom-, Schwachstrom-, Telefon- und Datenleitungen. To create a separation between power, telephone and data cables.							
	TTS-KH72-1	Grau/Grey	PVC	20/61/500	25	0,095	5590 332
	einfach/single	Verzinkt/Pregalv	Stahlblech/Steel	27/60/1000	10	0,469	5591 740
	TTS-KH72-2	Grau/Grey	PVC	40/61/500	25	0,230	5591 720
	doppelt/double	Verzinkt/Pregalv	Stahlblech/Steel	52/60/1000	10	1,076	5591 743
Verbindungsstück / Jointing piece Zum Verbinden von Teilen, mit zwei Erdanschlusslaschen / To connect parts, with two Faston contacts.							
	TTS-JP72	-	RVS	-/71/60	20	0,018	5590 935
Schallschutz / Sound insulation strip Zur Schalldämpfung bei Wanddurchführungen, Dämpfung bis 53 dB, 3045 bis 52mm und 5070 für die andere Tiefen. Lieferung im Satz von 4 Stück / For sound insulation up to 53 dB, 3045 for 52mm deep, 5070 for the other type's, sold per set of 4.							
	TTI-T3045	Schwarz/Black	Schaumstoff/Foam	30/350/45	Satz/Set	0,28	5590 410
	TTI-T5070	Schwarz/Black	Schaumstoff/Foam	50/350/70	Satz/Set	0,50	5590 414



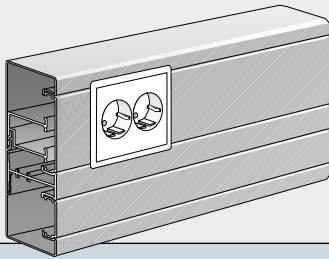
TAS+ Brüstungskanal / Walltrunking system

Typ / Type 170/90

	Typ Type	Farbe Colour	Beschreibung Description	Abmessungen Dimensions A/B/C	Verp. Unit	Kg/Stk. piece	Art. nr. T-
	Unterteil / Trunking base Unterteil für Montage an der Wand oder auf Konsolen. For wall surface mounting or on bracket.						
	TAS+-U170/90	RAL 9010	Stahlblech/Steel	170/90/2500	1	9,440	5544 012
	TAS+-U170/90	Optional	Stahlblech/Steel	170/90/2500	1	9,440	5544 011
	Frontabdeckung / Front cover Frontabdeckung für 80mm breite Frontöffnungen / Front cover for 80mm front opening.						
	TTS-F80	RAL 9010	Stahlblech/Steel	80/12,7/1500	2	1,022	5580 097
	TTS-F80	Optional	Stahlblech/Steel	80/12,7/1500	2	1,022	5580 096
	Innenecke / Internal corner						
	TAS+-IH170/90	RAL 9010	Stahlblech/Steel	170/90/200*	1	1,51	5544 112
	TAS+-IH170/90	Optional	Stahlblech/Steel	170/90/200*	1	1,51	5544 111
	Außenecke / External corner Außenecke mit Frontabdeckung aus Stahlblech / External corner with cover, made of steel.						
	TAS+-YH170/90	RAL 9010	Stahlblech/Steel	170/90/200*	1	2,028	5544 232
	TAS+-YH170/90	Optional	Stahlblech/Steel	170/90/200*	1	2,028	5544 231
	Flachwinkel 90° / Bend 90° Flachwinkel mit Frontabdeckung aus Stahlblech / Bend with cover, made of steel.						
	TAS+-LSU170/90	RAL 9010	Stahlblech/Steel	250/90/250*	1	2,058	5544 332
	aufwärts/upwards						
	TAS+-LSU170/90	Optional	Stahlblech/Steel	250/90/250*	1	2,058	5544 331
	TAS+-LSN170/90	RAL 9010	Stahlblech/Steel	250/90/250*	1	2,058	5544 337
	abwärts/downwards						
	TAS+-LSN170/90	Optional	Stahlblech/Steel	250/90/250*	1	2,058	5544 336
	T-Stück / T-piece						
	TAS+-TSU170/90	RAL 9010	Stahlblech/Steel	170/90/400	1	1,490	5544 412
	aufwärts/upwards						
	TAS+-TSU170/90	Optional	Stahlblech/Steel	170/90/400	1	1,490	5544 411
	TAS+-TSN170/90	RAL 9010	Stahlblech/Steel	170/90/400	1	1,490	5544 417
	abwärts/downwards						
	TAS+-TSN170/90	Optional	Stahlblech/Steel	170/90/400	1	1,490	5544 416
	Universal Ecke / Universal corner Kann als Innen- oder Außenecke benutzt werden / Can be used as internal or external corner.						
	TAS+ H170/90	RAL 9010	Stahlblech/Steel	170/180/180	1	0,735	5577 732
	TAS+ H170/90	Optional	Stahlblech/Steel	170/180/180	1	0,735	5577 731

	Typ Type	Farbe Colour	Beschreibung Description	Abmessungen Dimensions A/B/C	Verp. Unit	Kg/Stk. piece	Art. nr. T-
Erdungsleitung / Earth wire							
	TTI-JKF300	Grün-Gelb/ Green-yellow	Cu	Länge / Length 300	10	0,015	5590 506
	TTI-EC250	Grün-Gelb/ Green-yellow	Cu	Länge / Length 250	10	0,015	5590 516
	TTI-FC250	Grün-Gelb/ Green-yellow	Cu	Länge / Length 250	10	0,015	5590 517
Wandkonsole, verstellbar / Adjustable bracket							
	TTA-BT50H	-	Stahlblech/Steel	162/126/50-70	10	0,336	5583 530
	TTA-BT70H	-	Stahlblech/Steel	162/126/70-110	10	0,395	5583 532
	TTA-BT110H	-	Stahlblech/Steel	162/126/110-160	10	0,517	5583 534
	TTA-BT160H	-	Stahlblech/Steel	162/126/160-250	10	0,752	5583 536
	TTA-BT250H	-	Stahlblech/Steel	162/126/250-400	10	1,029	5583 538
Endstück / Stop end							
	TAS+-ES170/90	RAL 9010	Stahlblech/Steel	170/11/90	1	0,159	5544 612
	TAS+-ES170/90	Optional	Stahlblech/Steel	170/11/90	1	0,159	5544 611
Wandrahmen / Wall collar Für saubere Abdeckung bei Wanddurchführung / To close gabs when going through a wall.							
	TTI-RS170/90	RAL 9010	PVC		1	0,074	5594 275
Schnittkanten Abdeckung / Joint cover Zum Abdecken von Stößen zwischen Kanalteilen / To close gabs between trunking parts.							
	TTS-US170/90	RAL 9010	Stahlblech/Steel	170/90/30	1	0,071	5595 313
	TTS-US170/90	Optional	Stahlblech/Steel	170/90/30	1	0,071	5595 311
Trennwand / Cable shelf (separation wall) Zur Trennung von Strom-, Schwachstrom-, Telefon- und Datenleitungen. To create a separation between power, telephone and data cables.							
	TTS-KH90-1, einfach/single	Verzinkt/Pregalv	Stahlblech/Steel	27/78/1000	10	0,635	5591 745
	TTS-KH90-2, doppelt/double	Verzinkt/Pregalv	Stahlblech/Steel	71/78/1000	10	1,322	5591 748
Verbindungsstück / Jointing piece Zum Verbinden von Teilen, mit zwei Erdanschlusslaschen / To connect parts, with two Faston contacts.							
	TTI-JP90	-	RVS	-/89/60	20	0,024	5590 940
Schallschutz / Sound insulation strip Zur Schalldämpfung bei Wanddurchführungen, Dämpfung bis 53 dB, 3045 bis 52mm und 5070 für die andere Tiefen. Lieferung im Satz von 4 Stück / For sound insulation up to 53 dB, 3045 for 52mm deep, 5070 for the other type's, sold per set of 4.							
	TTI-T3045	Schwarz/Black	Schaumstoff/Foam	30/350/45	Satz/Set	0,28	5590 410
	TTI-T5070	Schwarz/Black	Schaumstoff/Foam	50/350/70	Satz/Set	0,50	5590 414

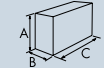





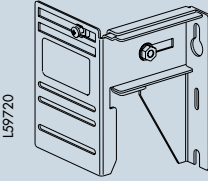
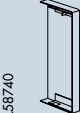
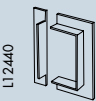
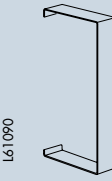
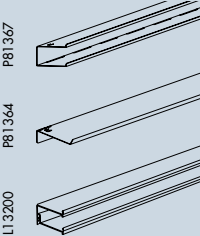
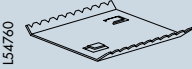

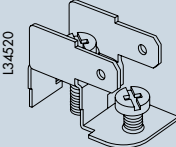
L59190



TAS+ Brüstungskanal / Walltrunking system

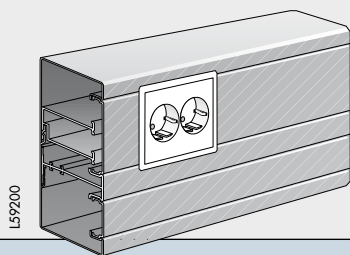
Typ / Type 183-2/72

	Typ Type	Farbe Colour	Beschreibung Description	Abmessungen Dimensions A/B/C	Verp. Unit	Kg/Stk. piece	Art. nr. T-
	Unterteil / Trunking base Unterteil für Montage an der Wand oder auf Konsolen. Unterteil wird mit Mitteltrennsteg, gelocht, geliefert. For wall surface mounting or on bracket, delivered with separation wall.						
	TAS+-U183-2/72	RAL 9010	Stahlblech/Steel	183/72/2500	1	8,240	5545 007
	TAS+-U183-2/72	Optional	Stahlblech/Steel	183/72/2500	1	8,240	5545 006
	Frontabdeckung / Front cover Frontabdeckung für 80 und 40 mm breite Frontöffnungen Front cover for 80 and 40 mm front opening.						
	TTS-F80	RAL 9010	Stahlblech/Steel	80/12,7/1500	2	1,022	5580 097
	TTS-F80	Optional	Stahlblech/Steel	80/12,7/1500	2	1,022	5580 096
	TTS-F40	RAL 9010	Stahlblech/Steel	40/12,7/1500	10	0,653	5580 007
	TTS-F40	Optional	Stahlblech/Steel	40/12,7/1500	10	0,653	5580 006
	Innenecke / Internal corner						
	TAS+-IH183-2/72	RAL 9010	Stahlblech/Steel	183/72/200*	1	1,318	5545 102
	TAS+-IH183-2/72	Optional	Stahlblech/Steel	183/72/200*	1	1,318	5545 101
	Außenecke / External corner Außenecke mit Frontabdeckung aus Stahlblech / External corner with cover, made of steel						
	TAS+-YH183-2/72	RAL 9010	Stahlblech/Steel	183/72/200*	1	1,788	5545 202
	TAS+-YH183-2/72	Optional	Stahlblech/Steel	183/72/200*	1	1,788	5545 201
	Flachwinkel 90° / Bend 90° Flachwinkel mit Frontabdeckung aus Stahlblech / Bend with cover, made of steel						
	TAS+-LSU183-2/72 aufwärts/upwards	RAL 9010	Stahlblech/Steel	250/72/250*	1	1,818	5545 312
	TAS+-LSU183-2/72	Optional	Stahlblech/Steel	250/72/250*	1	1,818	5545 311
	TAS+-LSN183-2/72 abwärts/downwards	RAL 9010	Stahlblech/Steel	250/72/250*	1	1,818	5545 317
	TAS+-LSN183-2/72	Optional	Stahlblech/Steel	250/72/250*	1	1,818	5545 316
	T-Stück / T-piece						
	TAS+-TSU183-2/72 aufwärts/upwards	RAL 9010	Stahlblech/Steel	183/72/400	1	1,260	5545 402
	TAS+-TSU183-2/72	Optional	Stahlblech/Steel	183/72/400	1	1,260	5545 401
	TAS+-TSN183-2/72 abwärts/downwards	RAL 9010	Stahlblech/Steel	183/72/400	1	1,260	5545 407
	TAS+-TSN183-2/72	Optional	Stahlblech/Steel	183/72/400	1	1,260	5545 406

	Typ Type	Farbe Colour	Beschreibung Description	Abmessungen Dimensions A/B/C	Verp. Unit	Kg/Stk. piece	Art. nr. T-
Erdungsleitung / Earth wire							
	TTI-JKF300	Grün-Gelb/Green-yellow	Cu	Länge / Length 300	10	0,015	5590 506
	TTI-JK300	Grün-Gelb/Green-yellow	Cu	Länge / Length 300	10	0,015	5590 505
	TTI-EC250	Grün-Gelb/Green-yellow	Cu	Länge / Length 250	10	0,015	5590 516
	TTI-FC250	Grün-Gelb/Green-yellow	Cu	Länge / Length 250	10	0,015	5590 517
	TTI-JC250	Grün-Gelb/Green-yellow	Cu	Länge / Length 250	10	0,015	5590 515
Wandkonsole, verstellbar / Adjustable bracket							
	TTA-BT50H	-	Stahlblech/Steel	162/126/50-70	10	0,336	5583 530
	TTA-BT70H	-	Stahlblech/Steel	162/126/70-110	10	0,395	5583 532
	TTA-BT110H	-	Stahlblech/Steel	162/126/110-160	10	0,517	5583 534
	TTA-BT160H	-	Stahlblech/Steel	162/126/160-250	10	0,752	5583 536
	TTA-BT250H	-	Stahlblech/Steel	162/126/250-400	10	1,029	5583 538
Endstück / Stop end							
	TAS+-ES183-2/72 RAL 9010	-	Stahlblech/Steel	183/11/72	1	0,135	5545 602
	TAS+-ES183-2/72 Optional	-	Stahlblech/Steel	183/11/72	1	0,135	5545 601
Wandrahmen / Wall collar Für saubere Abdeckung bei Wanddurchführung / To close gabs when going through a wall.							
	TTI-RS183-2/72	RAL 9010	PVC		1	0,110	5594 300
Schnittkanten Abdeckung / Joint cover Zum Abdecken von Stößen zwischen Kanalteilen / To close gabs between trunking parts.							
	TTS-US183-2/72 RAL 9010	-	Stahlblech/Steel	183/72/30	1	0,067	5595 323
	TTS-US183-2/72 Optional	-	Stahlblech/Steel	183/72/30	1	0,067	5595 321
Trennwand / Cable shelf (separation wall) Zur Trennung von Strom-, Schwachstrom-, Telefon- und Datenleitungen. To create a separation between power, telephone and data cables.							
	TTS-KH72-1	Grau/Grey	PVC	20/61/500	25	0,095	5590 332
	einfach/single	Verzinkt/Pregalv	Stahlblech/Steel	27/60/1000	10	0,469	5591 740
	TTS-KH72-2	Grau/Grey	PVC	40/61/500	25	0,230	5591 720
	doppelt / double	Verzinkt/Pregalv	Stahlblech/Steel	52/60/1000	10	1,076	5591 743
Verbindungsstück / Jointing piece Zum Verbinden von Teilen, mit zwei Erdanschlusslaschen / To connect parts, with two Faston contacts.							
	TTT-JP72	-	RVS	-/71/60	20	0,018	5590 935
Schallschutz / Sound insulation strip Zur Schalldämpfung bei Wanddurchführungen, Dämpfung bis 53 dB, 3045 bis 52mm und 5070 für die andere Tiefen. Lieferung im Satz von 4 Stück / For sound insulation up to 53 dB, 3045 for 52mm deep, 5070 for the other type's, sold per set of 4.							
	TTI-T3045	Schwarz/Black	Schaumstoff/Foam	30/350/45	Satz/Set	0,28	5590 410
	TTI-T5070	Schwarz/Black	Schaumstoff/Foam	50/350/70	Satz/Set	0,50	5590 414
Erdungsklemme für Mitteltrennsteg / Earthing clamp for trunking base divider							
	TTI-JB	Verzinkt/Pregalv	Stahlblech/Steel		1		5590 500

TAS+ Brüstungskanal / Walltrunking system

Typ / Type 183-2/90



L59200



Typ
Type

Farbe
Colour

Beschreibung
Description

Abmessungen
Dimensions A/B/C

Verp.
Unit

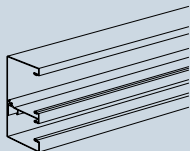
Kg/Stk.
piece

Art. nr.
T-

Unterteil / Trunking base

Unterteil für Montage an der Wand oder auf Konsolen. Unterteil wird mit Mitteltrennsteg, gelocht, geliefert.
For wall surface mounting or on bracket, delivered with separation wall.

L60420



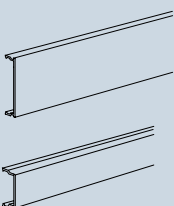
TAS+-U183-2/90	RAL 9010	Stahlblech/Steel	183/90/2500	1	8,280	5545 017
TAS+-U183-2/90	Optional	Stahlblech/Steel	183/90/2500	1	8,280	5545 016

Frontabdeckung / Front cover

Frontabdeckung für 80 und 40 mm breite Frontöffnungen.
Front cover for 80 and 40 mm front opening.

L15660

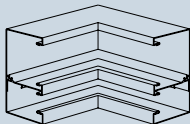
L20180



TTS-F80	RAL 9010	Stahlblech/Steel	80/12,7/1500	2	1,022	5580 097
TTS-F80	Optional	Stahlblech/Steel	80/12,7/1500	2	1,022	5580 096
TTS-F40	RAL 9010	Stahlblech/Steel	40/12,7/1500	10	0,653	5580 007
TTS-F40	Optional	Stahlblech/Steel	40/12,7/1500	10	0,653	5580 006

Innenecke / Internal corner

L60430

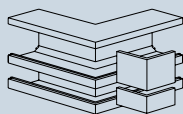


TAS+-IH183-2/90	RAL 9010	Stahlblech/Steel	183/90/200*	1	1,325	5545 112
TAS+-IH183-2/90	Optional	Stahlblech/Steel	183/90/200*	1	1,325	5545 111

Außenecke / External corner

Außenecke mit Frontabdeckung aus Stahlblech / External corner with cover, made of steel.

L60440

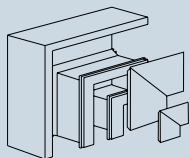


TAS+-YH183-2/90	RAL 9010	Stahlblech/Steel	183/90/200*	1	1,796	5545 232
TAS+-YH183-2/90	Optional	Stahlblech/Steel	183/90/200*	1	1,796	5545 231

Flachwinkel 90° / Bend 90°

Flachwinkel mit Frontabdeckung aus Stahlblech / Bend with cover, made of steel.

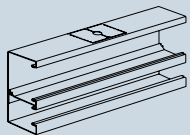
L60450









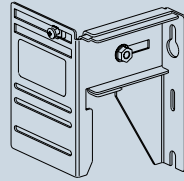

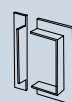


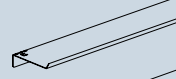


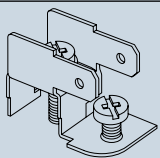
TAS+-LSU183-2/90	RAL 9010	Stahlblech/Steel	250/90/250*	1	1,826	5545 332
aufwärts/upwards	Optional	Stahlblech/Steel	250/90/250*	1	1,826	5545 331
TAS+-LSN183-2/90	RAL 9010	Stahlblech/Steel	250/90/250*	1	1,826	5545 337
abwärts/downwards	Optional	Stahlblech/Steel	250/90/250*	1	1,826	5545 336

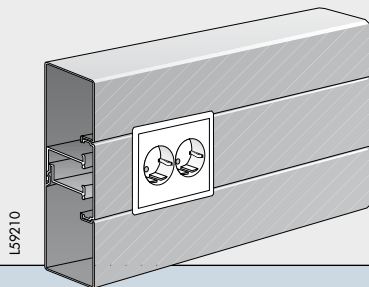
T-Stück / T-piece

P64425



TAS+-TSU183-2/90	RAL 9010	Stahlblech/Steel	183/90/400	1	1,370	5545 412
aufwärts/upwards	Optional	Stahlblech/Steel	183/90/400	1	1,370	5545 411
TAS+-TSN183-2/90	RAL 9010	Stahlblech/Steel	183/90/400	1	1,370	5545 417
abwärts/downwards	Optional	Stahlblech/Steel	183/90/400	1	1,370	5545 416

	Typ Type	Farbe Colour	Beschreibung Description	Abmessungen Dimensions A/B/C	Verp. Unit	Kg/Stk. piece	Art. nr. T-
Erdungsleitung / Earth wire							
	TTI-JKF300	Grün-Gelb/Green-yellow	Cu	Länge / Length 300	10	0,015	5590 506
	TTI-JK300	Grün-Gelb/Green-yellow	Cu	Länge / Length 300	10	0,015	5590 505
	TTI-EC250	Grün-Gelb/Green-yellow	Cu	Länge / Length 250	10	0,015	5590 516
	TTI-FC250	Grün-Gelb/Green-yellow	Cu	Länge / Length 250	10	0,015	5590 517
	TTI-JC250	Grün-Gelb/Green-yellow	Cu	Länge / Length 250	10	0,015	5590 515
Wandkonsole, verstellbar / Adjustable bracket							
	TTA-BT50H	-	Stahlblech/Steel	162/126/50-70	10	0,336	5583 530
	TTA-BT70H		Stahlblech/Steel	162/126/70-110	10	0,395	5583 532
	TTA-BT110H		Stahlblech/Steel	162/126/110-160	10	0,517	5583 534
	TTA-BT160H		Stahlblech/Steel	162/126/160-250	10	0,752	5583 536
	TTA-BT250H		Stahlblech/Steel	162/126/250-400	10	1,029	5583 538
Endstück / Stop end							
	TAS+-ES183-2/90 RAL 9010		Stahlblech/Steel	183/11/90	1	0,169	5545 612
	TAS+-ES183-2/90 Optional		Stahlblech/Steel	183/11/90	1	0,169	5545 611
Wandrahmen / Wall collar Für saubere Abdeckung bei Wanddurchführung / To close gabs when going through a wall.							
	TTI-RS183-2/90	RAL 9010	PVC		1	0,110	5594 305
Schnittkanten Abdeckung / Joint cover Zum Abdecken von Stößen zwischen Kanalteilen / To close gabs between trunking parts.							
	TTS-US183-2/90 RAL 9010		Stahlblech/Steel	183/90/30	1	0,074	5595 328
	TTS-US183-2/90 Optional		Stahlblech/Steel	183/90/30	1	0,074	5595 326
Trennwand / Cable shelf (separation wall) Zur Trennung von Strom-, Schwachstrom-, Telefon- und Datenleitungen. To create a separation between power, telephone and data cables.							
	TTS-KH90-1, einfach/single	Verzinkt/Pregalv	Stahlblech/Steel	27/78/1000	10	0,635	5591 745
	TTS-KH90-2, doppelt/double	Verzinkt/Pregalv	Stahlblech/Steel	71/78/1000	10	1,322	5591 748
Verbindungsstück / Jointing piece Zum Verbinden von Teilen, mit zwei Erdanschlusslaschen / To connect parts, with two Faston contacts.							
	TTI-JP90	-	RVS	-/89/60	20	0,024	5590 940
Schallschutz / Sound insulation strip Zur Schalldämpfung bei Wanddurchführungen, Dämpfung bis 53 dB, 3045 bis 52mm und 5070 für die andere Tiefen. Lieferung im Satz von 4 Stück / For sound insulation up to 53 dB, 3045 for 52mm deep, 5070 for the other type's, sold per set of 4.							
	TTI-T3045	Schwarz/Black	Schaumstoff/Foam	30/350/45	Satz/Set	0,28	5590 410
	TTI-T5070	Schwarz/Black	Schaumstoff/Foam	50/350/70	Satz/Set	0,50	5590 414
Erdungsklemme für Mitteltrennsteg / Earthing clamp for trunking base divider							
	TTI-JB	Verzinkt/Pregalv	Stahlblech/Steel		1		5590 500



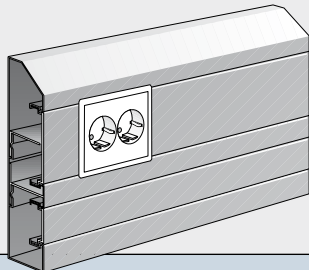
TAS+ Brüstungskanal / Walltrunking system

Typ / Type 200/72

	Typ Type	Farbe Colour	Beschreibung Description	Abmessungen Dimensions A/B/C	Verp. Unit	Kg/Stk. piece	Art. nr. T-
	Unterteil / Trunking base Unterteil für Montage an der Wand oder auf Konsolen. For wall surface mounting or on bracket.						
	TAS+-U200/72	RAL 9010	Stahlblech/Steel	200/72/2500	1	3,488	5546 002
	TAS+-U200/72	Optional	Stahlblech/Steel	200/72/2500	1	3,488	5546 001
	Frontabdeckung / Front cover Frontabdeckung für 80mm breite Frontöffnungen / Front cover for 80mm front opening.						
	TAS+-F80	RAL 9010	Stahlblech/Steel	80/12,7/1500	2	0,692	5580 097
	TAS+-F80	Optional	Stahlblech/Steel	80/12,7/1500	2	0,692	5580 096
	Innenecke / Internal corner						
	TAS+-IH200/72	RAL 9010	Stahlblech/Steel	200/72/200*	1	1,587	5546 102
	TAS+-IH200/72	Optional	Stahlblech/Steel	200/72/200*	1	1,587	5546 101
	Außenecke / External corner Außenecke mit Frontabdeckung aus Stahlblech / External corner with cover, made of steel.						
	TAS+-YH200/72	RAL 9010	Stahlblech/Steel	200/72/200*	1	2,124	5546 202
	TAS+-YH200/72	Optional	Stahlblech/Steel	200/72/200*	1	2,124	5546 201
	Flachwinkel 90° / Bend 90° Flachwinkel mit Frontabdeckung aus Stahlblech / Bend with cover, made of steel.						
	TAS+-LSU200/72	RAL 9010	Stahlblech/Steel	250/72/250*	1	2,154	5546 312
	TAS+-LSU200/72	Optional	Stahlblech/Steel	250/72/250*	1	2,154	5546 311
	TAS+-LSN200/72	RAL 9010	Stahlblech/Steel	250/72/250*	1	2,154	5546 317
	TAS+-LSN200/72	Optional	Stahlblech/Steel	250/72/250*	1	2,154	5546 316
	T-Stück / T-piece						
	TAS+-TSU200/72	RAL 9010	Stahlblech/Steel	200/72/400	1	1,570	5546 402
	TAS+-TSU200/72	Optional	Stahlblech/Steel	200/72/400	1	1,570	5546 401
	TAS+-TSN200/72	RAL 9010	Stahlblech/Steel	200/72/400	1	1,570	5546 407
	TAS+-TSN200/72	Optional	Stahlblech/Steel	200/72/400	1	1,570	5546 406
	Universal Ecke / Universal corner Kann als Innen- oder Außenecke benutzt werden / Can be used as internal or external corner.						
	TAS+ H200/72	RAL 9010	Stahlblech/Steel	200/150/150	1	0,482	5577 747
	TAS+ H200/72	Optional	Stahlblech/Steel	200/150/150	1	0,482	5577 746

	Typ Type	Farbe Colour	Beschreibung Description	Abmessungen Dimensions A/B/C	Verp. Unit	Kg/Stk. piece	Art. nr. T-
Erdungsleitung / Earth wire							
	Verbinder für Erdungsklemme und Unterteil/ TTI-JKF300	Grün-Gelb/ Green-yellow	Cu	Länge / Length 300	10	0,015	5590 506
	Verbindung durchgehende Erdungsleitung-Trennwand / TTI-EC250	Grün-Gelb/ Green-yellow	Cu	Länge / Length 250	10	0,015	5590 516
	Verbindung durchgehende Erdungsleitung-Erdungsklemme oder Verbindungsstück/ TTI-FC250	Grün-Gelb/ Green-yellow	Cu	Länge / Length 250	10	0,015	5590 517
Wandkonsole, verstellbar / Adjustable bracket							
	TTA-BT50H TTA-BT70H TTA-BT110H TTA-BT160H TTA-BT250H	-	Stahlblech/Steel Stahlblech/Steel Stahlblech/Steel Stahlblech/Steel Stahlblech/Steel	162/126/50-70 162/126/70-110 162/126/110-160 162/126/160-250 162/126/250-400	10 10 10 10 10	0,336 0,395 0,517 0,752 1,029	5583 530 5583 532 5583 534 5583 536 5583 538
Endstück / Stop end							
	TAS+-ES200/72 TAS+-ES200/72	RAL 9010 Optional	Stahlblech/Steel Stahlblech/Steel	200/11/72 200/11/72	1 1	0,147 0,147	5546 602 5546 601
Wandrahmen / Wall collar Für saubere Abdeckung bei Wanddurchführung / To close gabs when going through a wall.							
	TTI-RS200/72	RAL 9010	PVC		1	0,110	5594 310
Schnittkanten Abdeckung / Joint cover Zum Abdecken von Stößen zwischen Kanalteilen / To close gabs between trunking parts.							
	TTS-US200/72 TTS-US200/72	RAL 9010 Optional	Stahlblech/Steel Stahlblech/Steel	200/72/30 200/72/30	1 1	0,070 0,070	5595 343 5595 341
Trennwand / Cable shelf (separation wall) Zur Trennung von Strom-, Schwachstrom-, Telefon- und Datenleitungen. To create a separation between power, telephone and data cables.							
	TTS-KH72-1 einfach/single	Grau/Grey Verzinkt/Pregalv	PVC Stahlblech/Steel	20/61/500 27/60/1000	25 10	0,095 0,469	5590 332 5591 740
	TTS-KH72-2 doppelt/double	Grau/Grey Verzinkt/Pregalv	PVC Stahlblech/Steel	40/61/500 52/60/1000	25 10	0,230 1,076	5591 720 5591 743
Verbindungsstück / Jointing piece Zum Verbinden von Teilen, mit zwei Erdanschlusslaschen / To connect parts, with two Faston contacts.							
	TTS-JP72	-	RVS	-/71/60	20	0,018	5590 935
Schallschutz / Sound insulation strip Zur Schalldämpfung bei Wanddurchführungen, Dämpfung bis 53 dB, 3045 bis 52mm und 5070 für die andere Tiefen. Lieferung im Satz von 4 Stück / For sound insulation up to 53 dB, 3045 for 52mm deep, 5070 for the other type's, sold per set of 4.							
	TTI-T3045 TTI-T5070	Schwarz/Black Schwarz/Black	Schaumstoff/Foam Schaumstoff/Foam	30/350/45 50/350/70	Satz/Set Satz/Set	0,28 0,50	5590 410 5590 414







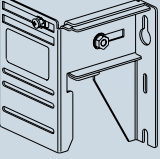





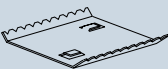


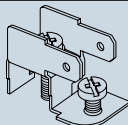
L59230



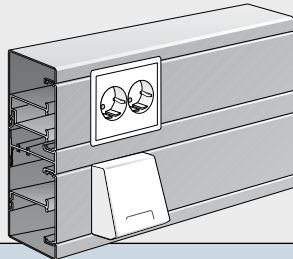
TAS+ Brüstungskanal / Walltrunking system

Typ / Type 215V-2/52

	Typ Type	Farbe Colour	Beschreibung Description	Abmessungen Dimensions A/B/C	Verp. Unit	Kg/Stk. piece	Art. nr. T-
	Unterteil / Trunking base Unterteil für Montage an der Wand oder auf Konsolen. Unterteil wird mit Mitteltrennsteg, gelocht, geliefert. For wall surface mounting or on bracket, delivered with separation wall.						
	TAS+-U215V-2/52	RAL 1013	Stahlblech/Steel	165/52/2500	1	8,125	5547 007
	TAS+-U215V-2/52	Optional	Stahlblech/Steel	165/52/2500	1	8,125	5547 006
	Frontabdeckung / Front cover Frontabdeckung für 80 und 40 mm breite Frontöffnungen. Front cover for 80 and 40 mm front opening.						
	TTS-F80	RAL 9010	Stahlblech/Steel	80/12,7/1500	2	1,022	5580 097
	TTS-F80	Optional	Stahlblech/Steel	80/12,7/1500	2	1,022	5580 096
	TTS-F40	RAL 9010	Stahlblech/Steel	40/12,7/1500	10	0,635	5580 007
	TTS-F40	Optional	Stahlblech/Steel	40/12,7/1500	10	0,635	5580 006
	Innenecke / Internal corner						
	TAS+-IH215V-2/52	RAL 9010	Stahlblech/Steel	215/52/200*	1	1,170	5547 102
	TAS+-IH215V-2/52	Optional	Stahlblech/Steel	215/52/200*	1	1,170	5547 101
	Aussenecke / External corner Aussenecke mit Frontabdeckung aus Stahlblech / External corner with cover, made of steel.						
	TAS+-YH215V-2/52	RAL 9010	Stahlblech/Steel	215/52/200*	1	1,430	5547 212
	TAS+-YH215V-2/52	Optional	Stahlblech/Steel	215/52/200*	1	1,430	5547 211
	Flachwinkel 90° / Bend 90° Flachwinkel mit Frontabdeckung aus Stahlblech / Bend with cover, made of steel.						
	TAS+-LSU215V-2/52	RAL 9010	Stahlblech/Steel	250/52/250*	1	1,056	5547 312
	aufwärts/upwards						
	TAS+-LSU215V-2/52	Optional	Stahlblech/Steel	250/52/250*	1	1,056	5547 311
	T-Stück / T-piece T-stück mit 80 mm Frontabdeckung aus Stahlblech / T-piece with cover, made of steel.						
	TAS+-TSU215V-2/52	RAL 9010	Stahlblech/Steel	285/52/400	1	1,910	5547 402
	aufwärts/upwards						
	TAS+-TSU215V-2/52	Optional	Stahlblech/Steel	285/52/400	1	1,910	5547 401

	Typ Type	Farbe Colour	Beschreibung Description	Abmessungen Dimensions A/B/C	Verp. Unit	Kg/Stk. Kg/piece	Art. nr. T-
Erdungsleitung / Earth wire							
    	TTI-JKF300	Grün-Gelb/Green-yellow	Cu	Länge / Length 300	10	0,015	5590 506
	TTI-JK300	Grün-Gelb/Green-yellow	Cu	Länge / Length 300	10	0,015	5590 505
	TTI-EC250	Grün-Gelb/Green-yellow	Cu	Länge / Length 250	10	0,015	5590 516
	TTI-FC250	Grün-Gelb/Green-yellow	Cu	Länge / Length 250	10	0,015	5590 517
	TTI-JC250	Grün-Gelb/Green-yellow	Cu	Länge / Length 250	10	0,015	5590 515
Wandkonsole, verstellbar / Adjustable bracket							
	TTA-BT50H	-	Stahlblech/Steel	102/126/50-70	10	0,336	5583 530
	TTA-BT70H	-	Stahlblech/Steel	102/126/70-110	10	0,395	5583 532
	TTA-BT110H	-	Stahlblech/Steel	102/126/110-160	10	0,517	5583 534
	TTA-BT160H	-	Stahlblech/Steel	162/126/160-250	10	0,752	5583 536
	TTA-BT250H	-	Stahlblech/Steel	162/126/250-400	10	1,029	5583 538
Endstück / Stop end							
	TAS+-ESV215V-2/52	RAL 9010	Stahlblech/Steel	215/52/11	1	0,103	5547 602
	TAS+-ESV215V-2/52	Optional	Stahlblech/Steel	215/52/11	1	0,103	5547 601
	TAS+-ESH215V-2/52	RAL 9010	Stahlblech/Steel	215/52/11	1	0,103	5557 807
	TAS+-ESH215V-2/52	Optional	Stahlblech/Steel	215/52/11	1	0,103	5557 806
Schnittkanten Abdeckung / Joint cover Zum Abdecken von Stößen zwischen Kanalteilen / To close gaps between trunking parts.							
	TTS-US215V-2/52	RAL 9010	Stahlblech/Steel	215/52/30	1	0,065	5595 363
	TTS-US215V-2/52	Optional	Stahlblech/Steel	215/52/30	1	0,065	5595 361
Trennwand / Cable shelf (separation wall) Zur Trennung von Strom-, Schwachstrom-, Telefon- und Datenleitungen. To create a separation between power, telephone and data cables.							
  	TTS-KH52-1	Grau/Grey	PVC	20/41/500	25	0,06	5590 320
	einfach/single	Verzinkt/Pregalv	Stahlblech/Steel	27/41/1000	10	0,395	5591 730
	TTS-KH52-2	Grau/Grey	PVC	33/41/500	25	0,190	5590 323
	doppelt/double	Verzinkt/Pregalv	Stahlblech/Steel	33/41/1000	10	0,628	5591 733
Verbindungsstück / Jointing piece Zum Verbinden von Teilen, mit zwei Erdanschlusslaschen / To connect parts, with two Faston contacts.							
 	TTS-JP52	-	RVS	-/51/60	20	0,013	5590 930
	TTS-JP52VW	-	RVS	-/51/60	20	0,018	5590 950
Schallschutz / Sound insulation strip Zur Schalldämpfung bei Wanddurchführungen, Dämpfung bis 53 dB, 3045 bis 52mm und 5070 für die andere Tiefen. Lieferung im Satz von 4 Stück / For sound insulation up to 53 dB, 3045 for 52mm deep, 5070 for the other type's, sold per set of 4.							
	TTI-T3045	Schwarz/Black	Schaumstoff/Foam	30/350/45	Satz/Set	0,28	5590 410
	TTI-T5070	Schwarz/Black	Schaumstoff/Foam	50/350/70	Satz/Set	0,50	5590 414
Erdungsklemme für Mitteltrennsteg / Earthing clamp for trunking base divider							
	TTI-JB	Verzinkt/Pregalv	Stahlblech/Steel		1		5590 500


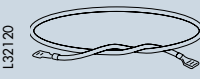




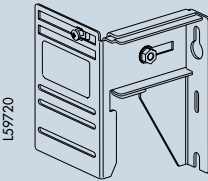

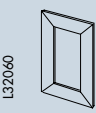
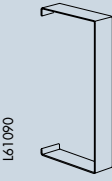

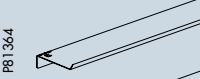
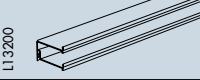
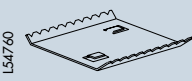
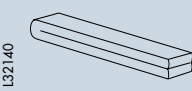
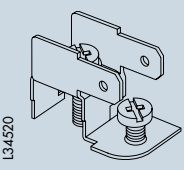
L59240



TAS+ Brüstungskanal /Walltrunking system

Type / Type 233-2/72

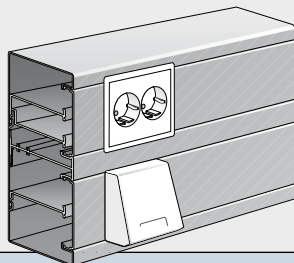
	Typ Type	Farbe Colour	Beschreibung Description	Abmessungen Dimensions A/B/C	Verp. Unit	Kg/Stk. piece	Art. nr. T-	
L60540	Unterteil / Trunking base Unterteil für Montage an der Wand oder auf Konsolen. Unterteil wird mit Mitteltrennsteg, ungelocht, geliefert. For wall surface mounting or on bracket, delivered with separation wall.							
	TAS+-U233-2/72 TAS+-U233-2/72	RAL 9010 Optional	Stahlblech/Steel Stahlblech/Steel	233/72/2500 233/72/2500	1 1	9,240 9,240	5548 002 5548 001	
L15660	Frontabdeckung / Front cover Frontabdeckung für 80mm breite Frontöffnungen / Front cover for 80mm front opening.							
	TAS+-F80 TAS+-F80	RAL 9010 Optional	Stahlblech/Steel Stahlblech/Steel	80/12,7/1500 80/12,7/1500	2 2	1,022 1,022	5580 097 5580 096	
L60590	Innenecke / Internal corner							
	TAS+-IH233-2/72 TAS+-IH233-2/72	RAL 9010 Optional	Stahlblech/Steel Stahlblech/Steel	233/72/200* 233/72/200*	1 1	1,478 1,478	5548 102 5548 101	
L60560	Außenecke / External corner Außenecke mit Frontabdeckung aus Stahlblech / External corner with cover, made of steel.							
	TAS+-YH233-2/72 TAS+-YH233-2/72	RAL 9010 Optional	Stahlblech/Steel Stahlblech/Steel	233/72/200* 233/72/200*	1 1	1,988 1,988	5548 207 5548 206	
L60570	Flachwinkel 90° / Bend 90° Flachwinkel mit Frontabdeckung aus Stahlblech / Bend with cover, made of steel.							
	TAS+-LSU233-2/72 aufwärts/upwards	RAL 9010 Optional	Stahlblech/Steel Stahlblech/Steel	250/72/250* 250/72/250*	1 1	2,018 2,018	5548 312 5548 311	
	TAS+-LSU233-2/72 abwärts/downwards	RAL 9010 Optional	Stahlblech/Steel Stahlblech/Steel	250/72/250* 250/72/250*	1 1	2,018 2,018	5548 317 5548 316	
	TAS+-LSN233-2/72 TAS+-LSN233-2/72	RAL 9010 Optional	Stahlblech/Steel Stahlblech/Steel	250/72/250* 250/72/250*	1 1	2,018 2,018	5548 312 5548 316	
T-Stück / T-piece T-stück mit 80 mm Frontabdeckung aus Stahlblech / T-piece with cover, made of steel.								
TAS+-TSU233-2/72 aufwärts/upwards	RAL 9010 Optional	Stahlblech/Steel Stahlblech/Steel	233/72/400 233/72/400	1 1	1,450 1,450	5548 402 5548 401		
TAS+-TSN183-2/72 abwärts/downwards	RAL 9010 Optional	Stahlblech/Steel Stahlblech/Steel	233/72/400 233/72/400	1 1	1,450 1,450	5548 407 5548 406		
TAS+-TSN183-2/72 TAS+-TSN183-2/72	RAL 9010 Optional	Stahlblech/Steel Stahlblech/Steel	233/72/400 233/72/400	1 1	1,450 1,450	5548 402 5548 406		

	Typ Type	Farbe Colour	Beschreibung Description	Abmessungen Dimensions A/B/C	Verp. Unit	Kg/Stk. Kg/piece	Art. nr. T-
Erdungsleitung / Earth wire							
	TTI-JKF300	Grün-Gelb/Green-yellow	Cu	Länge / Length 300	10	0,015	5590 506
	TTI-JK300	Grün-Gelb/Green-yellow	Cu	Länge / Length 300	10	0,015	5590 505
	TTI-EC250	Grün-Gelb/Green-yellow	Cu	Länge / Length 250	10	0,015	5590 516
	TTI-FC250	Grün-Gelb/Green-yellow	Cu	Länge / Length 250	10	0,015	5590 517
	TTI-JC250	Grün-Gelb/Green-yellow	Cu	Länge / Length 250	10	0,015	5590 515
Wandkonsole, verstellbar / Adjustable bracket							
	TTA-BT50H	-	Stahlblech/Steel	162/126/50-70	10	0,336	5583 530
	TTA-BT70H		Stahlblech/Steel	162/126/70-110	10	0,395	5583 532
	TTA-BT110H		Stahlblech/Steel	162/126/110-160	10	0,517	5583 534
	TTA-BT160H		Stahlblech/Steel	162/126/160-250	10	0,752	5583 536
	TTA-BT250H		Stahlblech/Steel	162/126/250-400	10	1,029	5583 538
Endstück / Stop end							
	TAS+-ES233-2/72	RAL 9010	Stahlblech/Steel	233/11/72	1	0,169	5548 602
	TAS+-ES233-2/72	Optional	Stahlblech/Steel	233/11/72	1	0,169	5558 601
Wandrahmen / Wall collar Für saubere Abdeckung bei Wanddurchführung / To close gaps when going through a wall.							
	TTI-R233-2/72	RAL 9010	PVC		1	0,061	5591 630
Schnittkanten Abdeckung / Joint cover Zum Abdecken von Stößen zwischen Kanalteilen / To close gaps between trunking parts.							
	TTS-US233-2/72	RAL 9010	Stahlblech/Steel	72/30/233	1	0,076	5595 383
	TTS-US233-2/72	Optional	Stahlblech/Steel	72/30/233	1	0,076	5595 381
Trennwand / Cable shelf (separation wall) Zur Trennung von Strom-, Schwachstrom-, Telefon- und Datenleitungen. To create a separation between power, telephone and data cables.							
	TTS-KH72-1	Grau/Grey	PVC	20/61/500	25	0,095	5590 332
	einfach/single	Verzinkt/Pregalv	Stahlblech/Steel	27/60/1000	10	0,469	5591 740
	TTS-KH72-2	Grau/Grey	PVC	40/61/500	25	0,230	5591 720
	doppelt/double	Verzinkt/Pregalv	Stahlblech/Steel	52/60/1000	10	1,076	5591 743
Verbindungsstück / Jointing piece Zum Verbinden von Teilen, mit zwei Erdanschlusslaschen / To connect parts, with two Faston contacts.							
	TTS-JP72	-	RVS	-/71/60	20	0,018	5590 935
Schallschutz / Sound insulation strip Zur Schalldämpfung bei Wanddurchführungen, Dämpfung bis 53 dB, 3045 bis 52mm und 5070 für die andere Tiefen. Lieferung im Satz von 4 Stück / For sound insulation up to 53 dB, 3045 for 52mm deep, 5070 for the other type's, sold per set of 4.							
	TTI-T3045	Schwarz/Black	Schaumstoff/Foam	30/350/45	Satz/Set	0,28	5590 410
	TTI-T5070	Schwarz/Black	Schaumstoff/Foam	50/350/70	Satz/Set	0,50	5590 414
Erdungsklemme für Mitteltrennsteg / Earthing clamp for trunking base divider							
	TTI-JB	Verzinkt/Pregalv	Stahlblech/Steel		1		5590 500

TAS+ Brüstungskanal / Walltrunking system

Type 233-2/90

L59250



Typ
Type

Farbe
Colour

Beschreibung
Description

Abmessungen
Dimensions A/B/C

Verp.
Unit

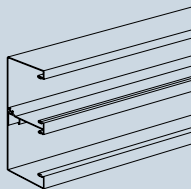
Kg/Stk.
piece

Art. nr.
T-

Unterteil / Trunking base

Unterteil für Montage an der Wand oder auf Konsolen. Unterteil wird mit Mitteltrennsteg, gelocht, geliefert.
For wall surface mounting or on bracket, delivered with separation wall.

L60590



TAS+-U233-2/90	RAL 9010	Stahlblech/Steel	233/90/2500	1	3,488	5548 012
TAS+-U233-2/90	Optional	Stahlblech/Steel	233/90/2500	1	3,488	5548 011

Frontabdeckung / Front cover

Frontabdeckung für 80mm breite Frontöffnungen / Front cover for 80mm front opening.

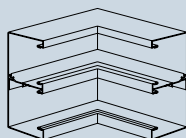
L115660



TTS-F80	RAL 9010	Stahlblech/Steel	80/12,7/1500	2	0,692	5580 097
TTS-F80	Optional	Stahlblech/Steel	80/12,7/1500	2	0,692	5580 096

Innenecke / Internal corner

L60600

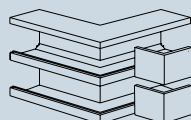


TAS+-IH233-2/90	RAL 9010	Stahlblech/Steel	233/90/200*	1	1,510	5548 112
TAS+-IH233-2/90	Optional	Stahlblech/Steel	233/90/200*	1	1,510	5548 111

Außenecke / External corner

Außenecke mit Frontabdeckung aus Stahlblech / External corner with cover, made of steel.

L60610

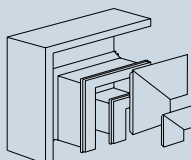


TAS+-YH233-2/90	RAL 9010	Stahlblech/Steel	233/90/200*	1	2,028	5548 222
TAS+-YH233-2/90	Optional	Stahlblech/Steel	233/90/200*	1	2,028	5548 221

Flachwinkel 90° / Bend 90°

Flachwinkel mit Frontabdeckung aus Stahlblech / Bend with cover, made of steel.

L60620

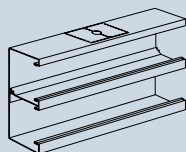


TAS+-LSU233-2/90	RAL 9010	Stahlblech/Steel	250/90/250*	1	2,058	5548 332
TAS+-LSU233-2/90	Optional	Stahlblech/Steel	250/90/250*	1	2,058	5548 331
TAS+-LSN233-2/90	RAL 9010	Stahlblech/Steel	250/90/250*	1	2,058	5548 337
TAS+-LSN233-2/90	Optional	Stahlblech/Steel	250/90/250*	1	2,058	5548 336


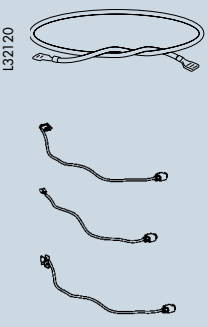
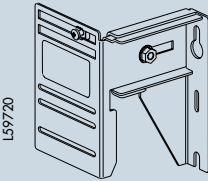
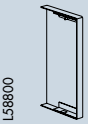
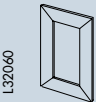

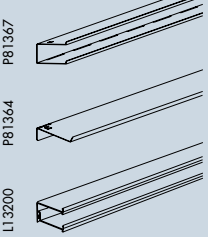
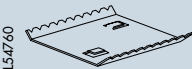
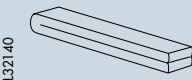
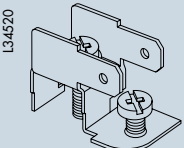
T-Stück / T-piece

T-stück mit 80 mm Frontabdeckung aus Stahlblech / T-piece with cover, made of steel.


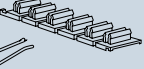






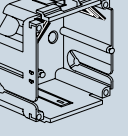
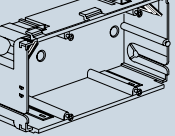
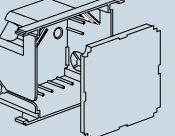
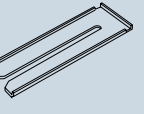
P64428



TAS+-TSU233-2/90	RAL 9010	Stahlblech/Steel	233/90/400	1	1,560	5548 412
TAS+-TSU233-2/90	Optional	Stahlblech/Steel	233/90/400	1	1,560	5548 411
TAS+-TSN233-2/90	RAL 9010	Stahlblech/Steel	233/90/400	1	1,560	5548 417
TAS+-TSN233-2/90	Optional	Stahlblech/Steel	233/90/400	1	1,560	5548 416

	Typ Type	Farbe Colour	Beschreibung Description	Abmessungen Dimensions A/B/C	Verp. Unit	Kg/Stk. Kg/piece	Art. nr. T-	
Erdungsleitung / Earth wire								
	TTI-JKF300	Grün-Gelb/Green-yellow	Cu	Länge / Length 300	10	0,015	5590 506	
	Verbindet für Erdungsklemme und Unterteil / Coupler between earthing clip and trunking base							
	TTI-JK300	Grün-Gelb/Green-yellow	Cu	Länge / Length 300	10	0,015	5590 505	
	Verbindung Mitteltrennsteg und Erdung im Klemmbox / Connection between trunking divider base and junction box							
	TTI-EC250	Grün-Gelb/Green-yellow	Cu	Länge / Length 250	10	0,015	5590 516	
Verbindung durchgehende Erdungsleitung-Trennwand / Connection continuing earthing wire-separation wall								
Verbindung durchgehende Erdungsleitung-Erdungsklemme oder Verbindungsstück / Connection continuing earthing wire-earthing clip or jointing piece								
TTI-FC250	Grün-Gelb/Green-yellow	Cu	Länge / Length 250	10	0,015	5590 517		
Verbindung durchgehende Erdungsleitung-Mitteltrennsteg / Connection continuing earthing wire-trunking base divider								
TTI-JC250	Grün-Gelb/Green-yellow	Cu	Länge / Length 250	10	0,015	5590 515		
Wandkonsole, verstellbar / Adjustable bracket								
	TTA-BT50H	-	Stahlblech/Steel	162/126/50-70	10	0,336	5583 530	
	TTA-BT70H	-	Stahlblech/Steel	162/126/70-110	10	0,395	5583 532	
	TTA-BT110H	-	Stahlblech/Steel	162/126/110-160	10	0,517	5583 534	
	TTA-BT160H	-	Stahlblech/Steel	162/126/160-250	10	0,752	5583 536	
	TTA-BT250H	-	Stahlblech/Steel	162/126/250-400	10	1,029	5583 538	
Endstück / Stop end								
	TAS+-ES233-2/90	RAL 9010	Stahlblech/Steel	233/11/90	1	0,211	5548 612	
	TAS+-ES233-2/90	Optional	Stahlblech/Steel	233/11/90	1	0,211	5548 611	
Wandrahmen / Wall collar								
	Für saubere Abdeckung bei Wanddurchführung / To close gabs when going through a wall.							
	TTI-R233-2/90	RAL 9010	PVC		1	0,180	5591 635	
Schnittkanten Abdeckung / Joint cover								
	Zum Abdecken von Stößen zwischen Kanalteilen / To close gabs between trunking parts.							
	TTS-US233-2/90	RAL 9010	Stahlblech/Steel	233/90/30	1	0,083	5595 388	
	TTS-US233-2/90	Optional	Stahlblech/Steel	233/90/30	1	0,083	5595 386	
Trennwand / Cable shelf (separation wall)								
	Zur Trennung von Strom-, Schwachstrom-, Telefon- und Datenleitungen. To create a separation between power, telephone and data cables.							
	TTS-KH90-1, einfach/single	Verzinkt/Pregalv	Stahlblech/Steel	27/78/1000	10	0,635	5591 745	
	TTS-KH90-2, doppelt/double	Verzinkt/Pregalv	Stahlblech/Steel	71/78/1000	10	1,322	5591 748	
Verbindungsstück / Jointing piece								
	Zum Verbinden von Teilen, mit zwei Erdanschlusslaschen / To connect parts, with two Faston contacts							
	TTS-JP90	-	RVS	-/71/60	20	0,024	5590 940	
Schallschutz / Sound insulation strip								
	Zur Schalldämpfung bei Wanddurchführungen, Dämpfung bis 53 dB, 3045 bis 52mm und 5070 für die andere Tiefen. Lieferung im Satz von 4 Stück / For sound insulation up to 53 dB, 3045 for 52mm deep, 5070 for the other type's, sold per set of 4.							
	TTI-T3045	Schwarz/Black	Schaumstoff/Foam	30/350/45	Satz/Set	0,28	5590 410	
	TTI-T5070	Schwarz/Black	Schaumstoff/Foam	50/350/70	Satz/Set	0,50	5590 414	
Erdungsklemme für Mitteltrennsteg / Earthing clamp for trunking base divider								
								
	TTI-JB	Verzinkt/Pregalv	Stahlblech/Steel		1		5590 500	

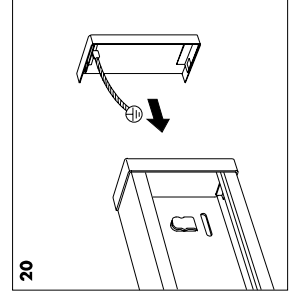
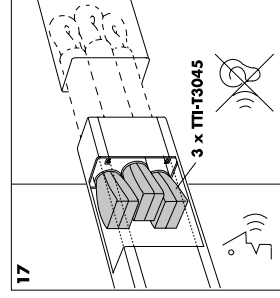
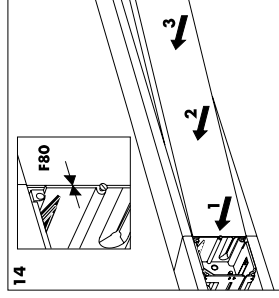
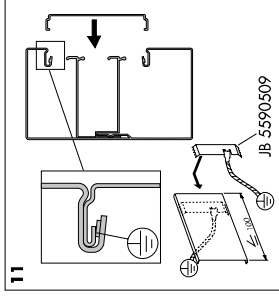
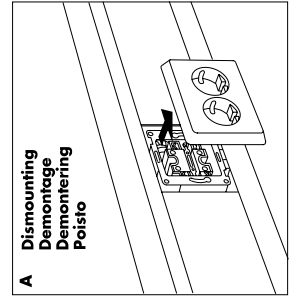
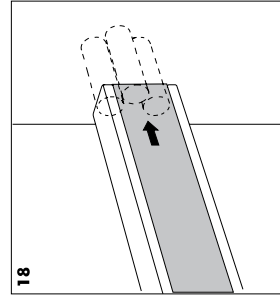
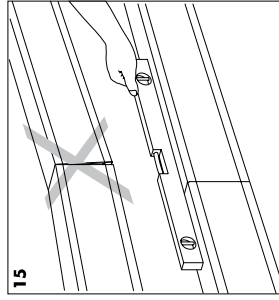
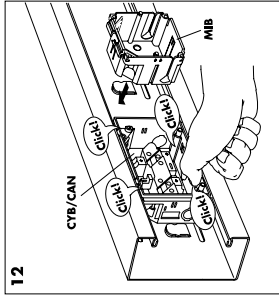
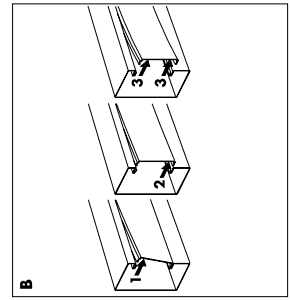
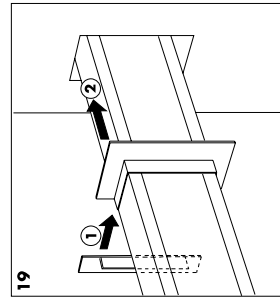
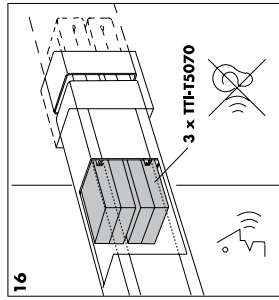
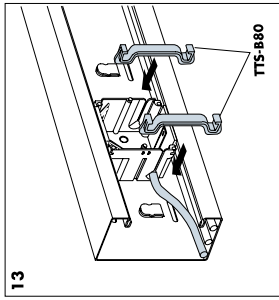
Kanalzubehör allgemein/ Common trunking accessories

	Typ Type	Farbe Colour	Beschreibung Description	Abmessungen Dimensions A/B/C	Verp. Unit	Kg/Stk. Kg/piece	Art. nr. T-
	Lamellenhalter und Bügel / Rib holders						
	TTA-GH1	-	PVC		1	0,22	5590 456
	Gitterlamelle / Ventilation ribs						
	TTA-G10	RAL 9010	Stahlblech/Steel	20/10/2500	1	0,75	5590 448
	TTA-G10	Optional	Stahlblech/Steel	20/10/2500	1	0,75	5590 446
	Verbindungsstück Gitterlamelle / Jointing piece ventilation ribs						
	TTA-GS10	Natureloxiert/Untreated aluminium		-/-/2500	1	0,75	5590 440
	Frontklammer - Kabelhalter / Internal tolerance brace - cable holder.						
	TTS-B80	Schwarz/Black	PVC	85/10/-	10	0,004	5580 905
	FCA-B80		Edelstahl/Stainless steel				5580 900
	FCA-B40		Edelstahl/Stainless steel				5580 910
	Frontstück / Outlet front						
	Kurze Frontstücke für Einbau zwischen Installationsgeräten / Small covers to mount between outlets						
	TTS-FT50	RAL 9010	Stahlblech/Steel	80/12,7/50	2	0,039	5595 107
	TTS-FT50	Optional	Stahlblech/Steel	80/12,7/50	2	0,039	5595 106
	TTS-FT100	RAL 9010	Stahlblech/Steel	80/12,7/100	2	0,128	5596 052
	TTS-FT100	Optional	Stahlblech/Steel	80/12,7/100	2	0,128	5596 051
	Erdungsklemme für Frontabdeckung / Earthing clip for front cover						
	Für den Potentialausgleich von Fronten kürzer als 100mm / To earth covers smaller than 100mm.						
	TTS-JB80	-	RVS	79/5/16	10	0,005	5590 509
	Geräteeinbaudose 1-fach / Mounting box single						
	Geeignet für Fremd-Einbaugeräte mit Befestigungsabstand C/C 60 mm, inklusive 2 Zugentlastungen, für 80 mm front. Suits outlets with 60 mm mounting distance, 2 cable clamps included, for 80 mm front.						
	MIB-A1	Weiss/White	PVC	45/70/67	10	0,03	5586 150
	Geräteeinbaudose 2-fach / Mounting box double						
	Geeignet für Fremd-Einbaugeräte mit Befestigungsabstand C/C 71 mm, inklusive 2 Zugentlastungen, für 80 mm front. Suits outlets with 71 mm mounting distance, 2 cable clamps included, for 80 mm front.						
	MIB-A2	Weiss/White	PVC	45/70/138	5	0,06	5586 155
	Klemmbox mit Abdeckung / Junction box with cover						
	Zum Zwischenbau zwischen zwei MIB-A Geräteeinbaudosen, wird unter der Front montiert For installation between two MIB-A boxes, to be installed under the front cover.						
	MIB-J	Weiss/White	PVC	45/70/70	10	0,04	5586 160
	Ausgleichstück / Washer						
	Wird benutzt zum Ausgleichen von Unebenheiten der Wand / Is used to compensate unevenness in walls						
	TTA-KM1	Grau/Grey	PVC	114/1/38	10	0,01	5583 405
	TTA-KM3	Grau/Grey	PVC	114/3/38	10	0,03	5583 408
	TTA-KM5	Grau/Grey	PVC	114/5/38	10	0,05	5583 410

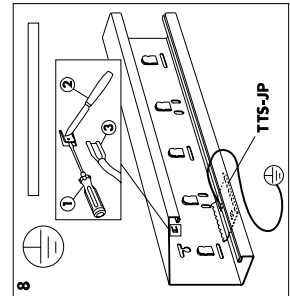
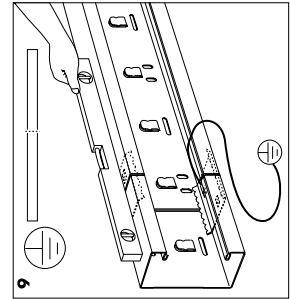
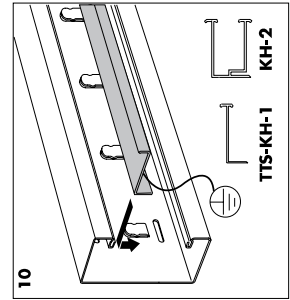
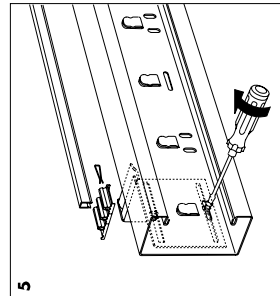
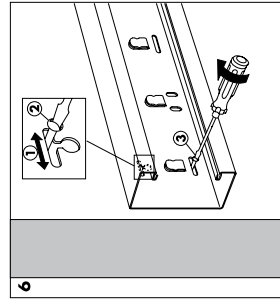
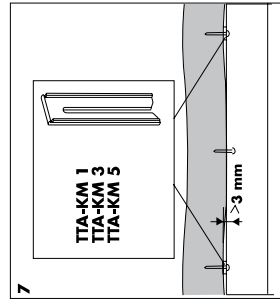
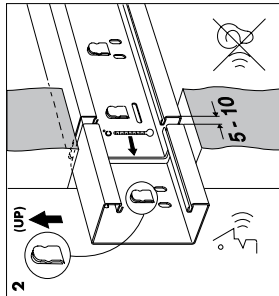
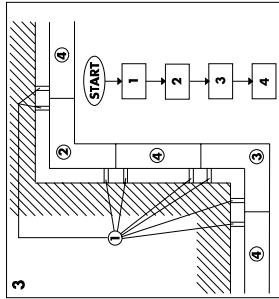
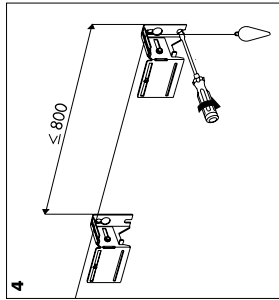
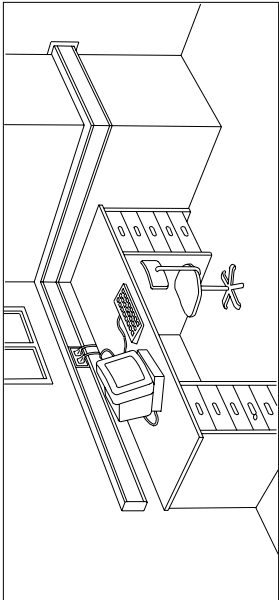
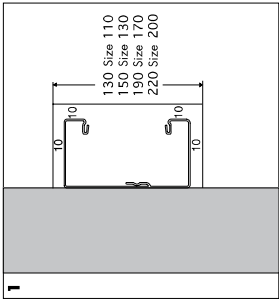
Montage anweisungen
Mounting instructions

Typ / Type 110, 130, 170, 200

60127/0109



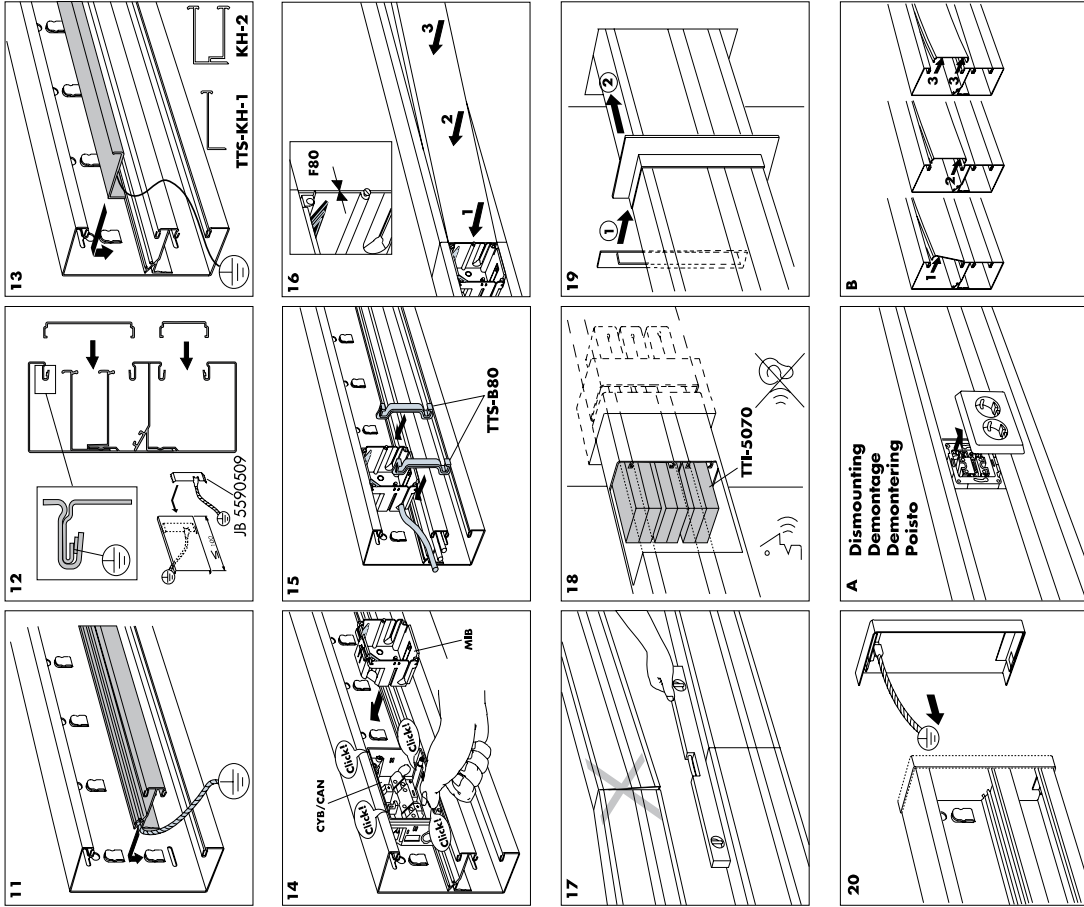
TAS+ Typ / Type 110, 130, 170, 200



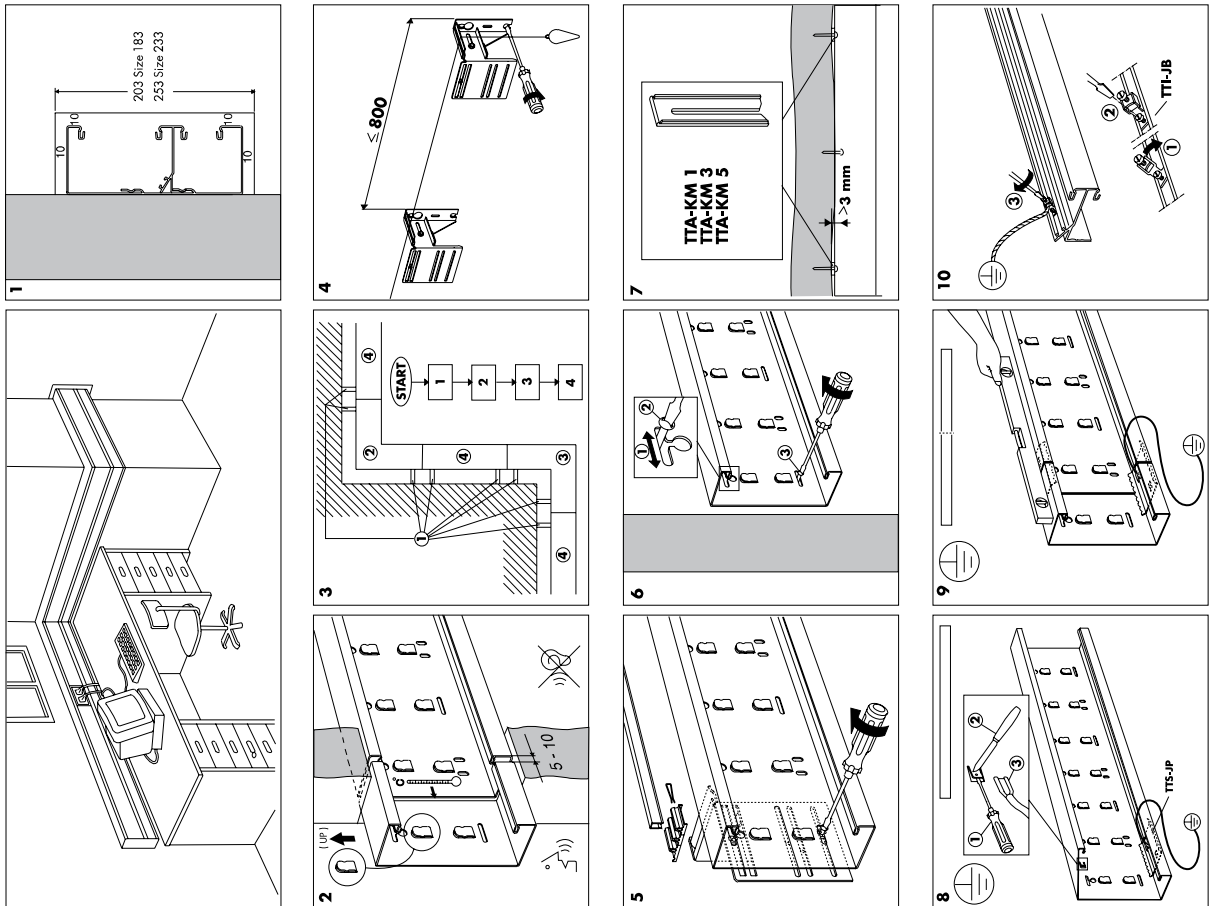
Montage anweisungen
Mounting instructions

Typ / Type 183-2, 233-3

6018/8138/0109



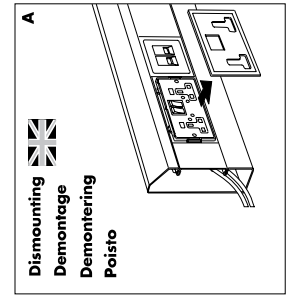
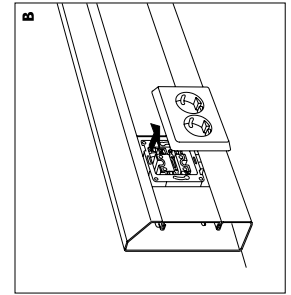
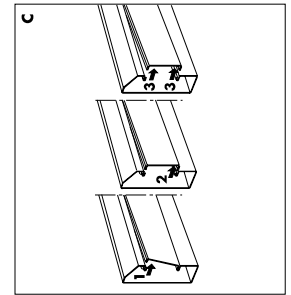
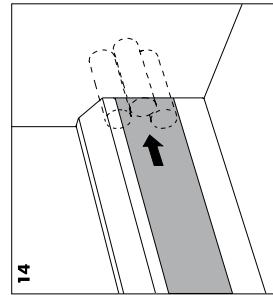
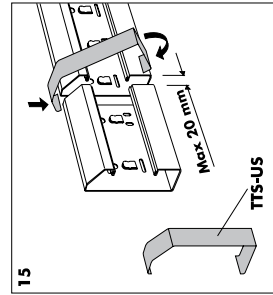
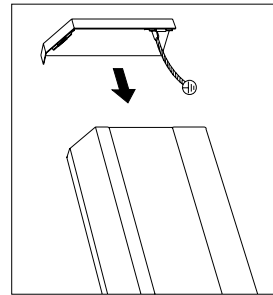
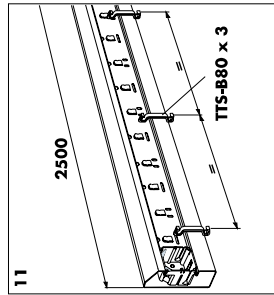
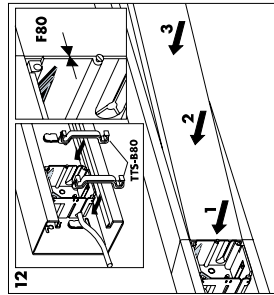
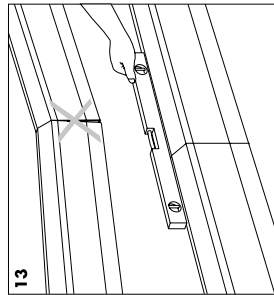
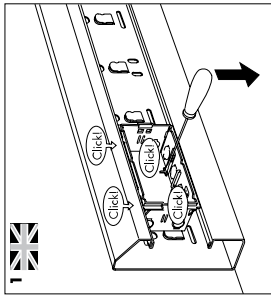
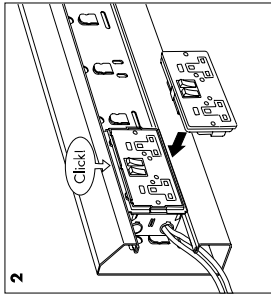
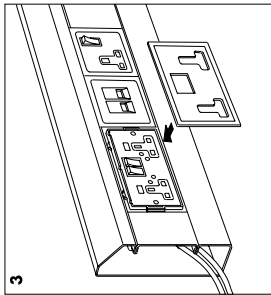
TAS+ Typ / Type 183-2, 233-2



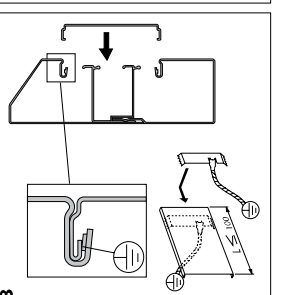
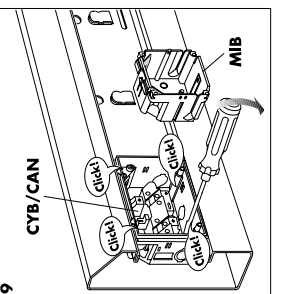
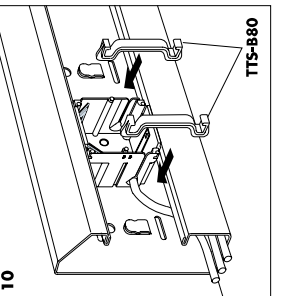
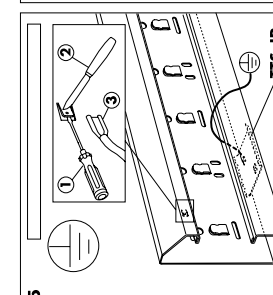
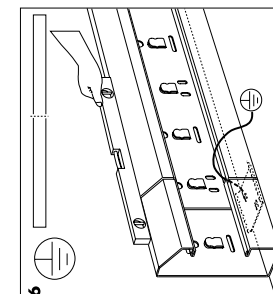
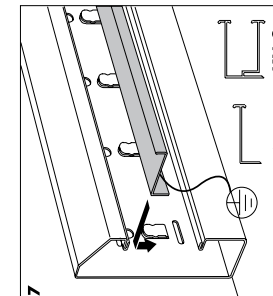
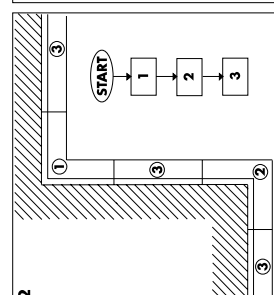
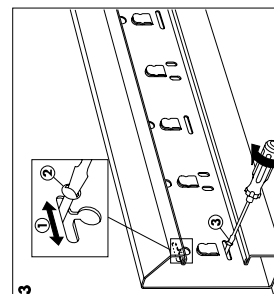
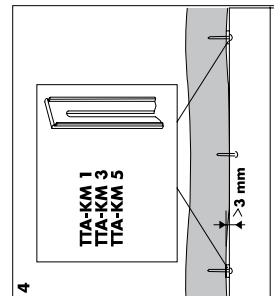
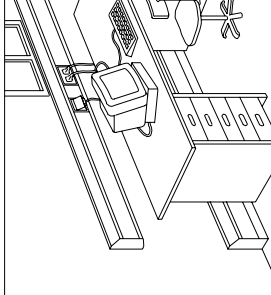
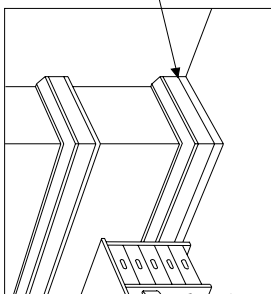
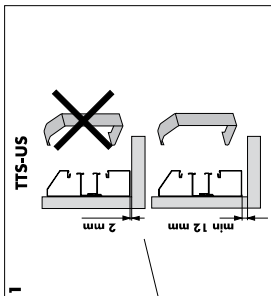
Montage anweisungen
Mounting instructions

Typ / Type 165V, 165W, 215V

M 2143/109



TAS+ Typ / Type 165V, 165W, 215V

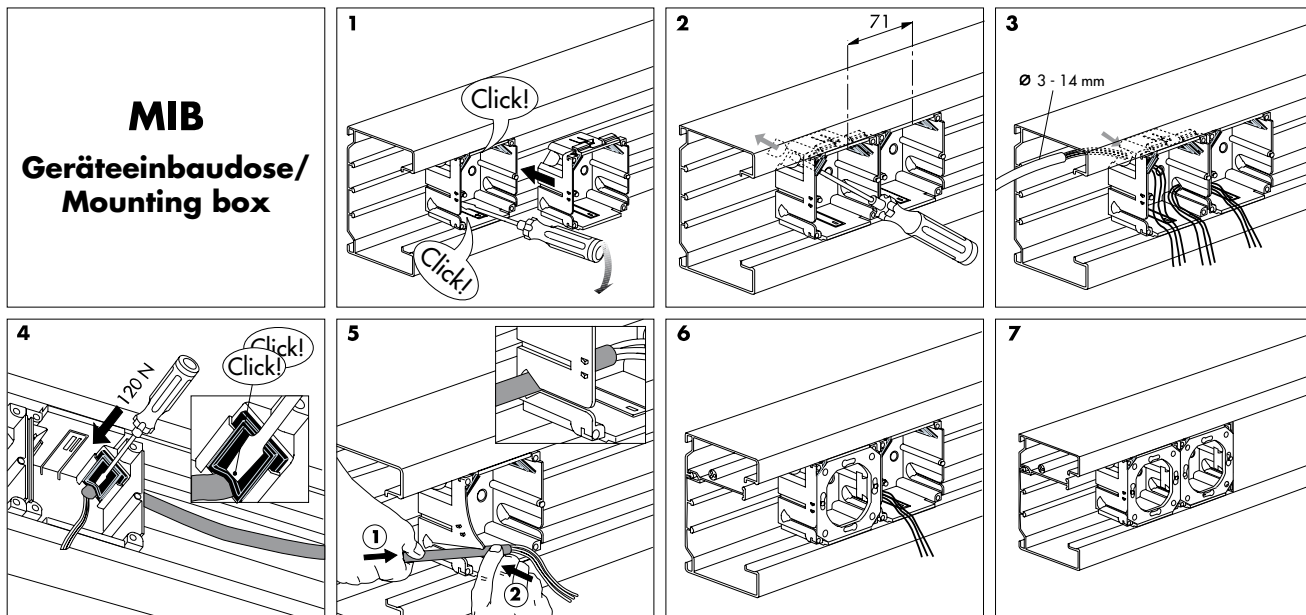


Montage anweisungen
Mounting instructions

MIB

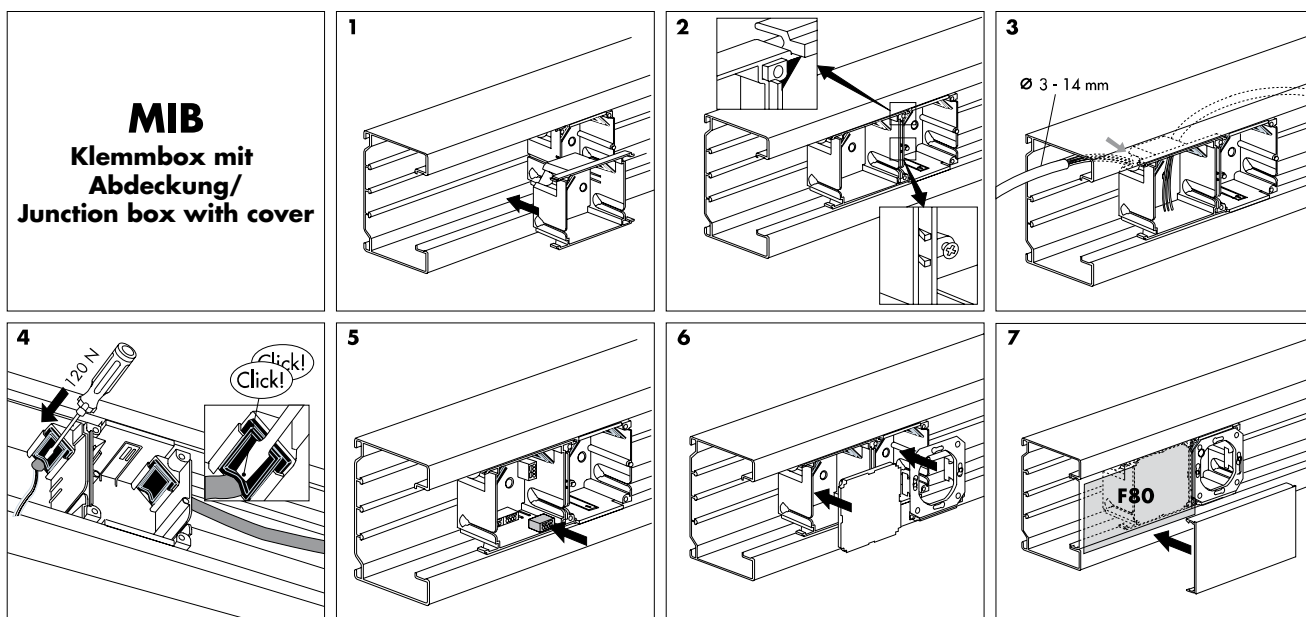


MIB Geräteeinbaudose/ Mounting box



MI 2156/0109

MIB Klemmbox mit Abdeckung/ Junction box with cover



MI 2155/0110

Notizen / Notes
Notiz / Notices

A large rectangular area with a light blue background, containing numerous horizontal dotted lines for writing notes.

Notizen / Notes
Notizs / Notices

The main body of the page is filled with horizontal dotted lines, providing a template for writing notes. The lines are evenly spaced and extend across the width of the page.

Notizen / Notes
Notiz / Notices

A large rectangular area with a light blue background, containing numerous horizontal dotted lines for writing notes.